

De Nieuwe Kleuren

Trimestrieel tijdschrift van V.v.N.K. - Geel



40^{ste} Internationale Kleurkanarieshow
2 & 3 november 2013
Brabantthal - Leuven



2013 September

ALGEMENE VERGADERING

Onze algemene vergadering gaat door op

ZONDAG 22 SEPTEMBER 2013

Om 9 uur 30 in het

"WIJNHUIS"

Stationsstraat 56, 2440 Geel

DAGORDE:

- **Betaling lidgelden 2014**
- **Bestellen kweekringen 2014**
- **"Technische dag"**

Deze keer hebben we gekozen voor:

- Zwart Grijsvleugel wit, geel en rood
- Bruin wit, geel en rood



CLUB NIEUWS

Redactioneel:

Elke inzender of opsteller van een artikel is verantwoordelijk voor de inhoud van zijn publicatie.

Website gratis vermelding kwekersrubriek:

- Vermelding in de kwekerslijst
- Eén pagina met foto's
- Een link naar een eigen website

Geïnteresseerden kunnen Door Peters contacteren. Wijzigingen worden enkel in de **maanden juni, juli en augustus** gedaan. Foto's worden door de leden kwekers aangeleverd en moeten hun eigendom zijn.

Ringenbestelling 2014

In 2013 zijn er in totaal 17.400 ringen besteld. Dit is een unicum, nog nooit werden er zoveel ringen besteld. Er zit echter ook een keerzijde aan dit succes, totaal waren er 8 verschillende bestellingen. Om dit nu binnen de perken te houden gaan we minder ringenbestellingen doen maar meer gestructureerd:

- 1^{ste} bestelling 1 juli (op dit ogenblik reeds 9.680 ringen besteld)
- 2^{de} bestelling 25 september
- 3^{de} bestelling 10 november
- 4^{de} bestelling 30 december

Tussentijds worden er geen bestellingen gedaan. Mochten jullie echter een fantastische kweek en niet genoeg ringen hebben kunnen we nog altijd nabestellingen doen.

V.v.N.K.-Show 2013 online inschrijven:

Nu al enkele jaren is het mogelijk om de vogels voor de show in te schrijven via onze website www.vvnk.org. Hieraan zijn verschillende voordelen verbonden, waaronder het selecteren van de juiste reeks en benaming van de vogels. Aanpassingen aan je inschrijving is mogelijk tot in de laatste week voor de inkooiing. Mocht je geen internet hebben dan kan altijd iemand van ons bestuur je hierbij helpen. Grote voordeel voor de organisatie is dat alles automatisch gebeurt, en dus veel sneller.

Inkooiing show: dinsdag 29 oktober 2013 van 14:00 tot 20:00

Woordje van de voorzitter

Beste VvNK leden,

In fel contrast met het frisse voorjaar beleven we op het moment dat ik dit schrijf alvast een mooie zomermaand met af en toe tropische temperaturen, hopelijk met vervolg in de maand augustus. Voor ons allemaal tijd om het wat rustig aan te doen...

Nu is het de beurt aan onze vogels zelf, zij ondergaan de veeleisende rui, een periode waarin we al veel kunnen observeren.

Sommigen zien reeds kampioenen, anderen wachten af met uitspraken tot later ... stilletjes aan praten we weer over mogelijke ambities.

Dit maakt onze hobby zo mooi, de vele contacten en gedachtewisselingen, ik verwijs hier maar naar de blog van Frans Begijn waar ik soms felle discussies mag aanschouwen.

Laat ons vooral nog even genieten van deze vakantieperiode, diegenen die al op scherp staan kunnen misschien al een datum plannen voor staart- en vleugelpennen controle.

Ja, zo snel gaat het nu éénmaal. Dit betekent ook dat onze 40ste VvNK show, met nieuwe uitdaging te Leuven enorm snel nadert. In dit eerste jaar zullen nog wat organisatorische probleempjes opduiken, zo gaat dat met een nieuwe locatie. Hopelijk kunnen we op begrip rekenen mocht het hier en daar niet allemaal vlekkeloos verlopen, de ervaring van Mechelen nemen we mee maar het blijft een nieuwe infrastructuur.

Van Eddy Vaes zullen jullie kortelings een oproep krijgen voor hulp gedurende de showweek: hoe meer zielen hoe meer vreugde, we rekenen op jullie medewerking.

Verder wil ik jullie alvast uitnodigen op onze volgende ledenvergadering van 22 september, onze Technische Dag. In het verleden mochten we vaststellen dat een vogel in beeld brengen geen probleem is, maar de juiste kleur weergeven via apparatuur zoals beamer e.a. was niet altijd evident.

Dit jaar gaan we proberen via meerdere flatscreen tv-schermen de beeldkwaliteit op te drijven zodat ook de mensen achteraan in de zaal het van kortbij kunnen volgen. Op hoop van zege....

Allen op post !

Gerry Mertens



The advertisement for Ndege Pet Products features a blue background. At the top, the brand name 'Ndege' is written in large, red, stylized letters, with 'Pet Products' in smaller red text below it. To the left of the name is a cartoon cat, and to the right is a cartoon bird. Below the name, there is a paragraph of text in Dutch. To the right of the text is a large, green, cylindrical pet water dispenser. In the bottom left corner, there is a white and red pet house. In the bottom center, there is a wire mesh cage. The website address 'www.ndege.be' is written in large, red, stylized letters at the bottom.

Ndege is uw groothandel in dierenbenodigdheden.

Wij leveren kwaliteitsproducten rechtstreeks van fabrikant naar consument aan een zeer voordelige prijs.

Ndege is gespecialiseerd in alle petproducten voor vogels, zoals kooien, behuizingen, eten- en drinkbakken, nesten, bodembedekking, zitstokken en klimmaterialen.

www.ndege.be

Hulp bij de organisatie van de V.v.N.K. show

De voorbereiding voor de VvNK-show 2013 is al enkele maanden geleden gestart.

Dit jaar organiseren we immers voor de eerste keer onze show in de Brabantthal in Leuven.

Vooreerst was er de gedeeltelijke verhuis van ons materiaal, na de wereldshow in Hasselt, naar de nieuwe opslagplaats in Booischot. Op 11 mei werden alle houten kooien afgehaald en werd een laatste vrachtwagen materiaal naar Booischot verhuisd.

We hebben ervoor gekozen om in de toekomst nog alleen kartonnen kooien te verhuren. We zullen dit jaar dus 1500 kooien bijkomend moeten klaar maken. Daarom voorzien we ook een extra dag om kooien te plooiën en af te werken: nl. op zaterdag 26 oktober in de opslagplaats: Pleinstraat 18 in Booischot.

Vermits we pas op maandagmorgen 28/10 in de Brabantthal kunnen starten met de opbouw en deze moet beëindigd zijn tegen aanvang van het binnenbrengen van de vogels op dinsdag 29/10 vanaf 14 uur hebben we op korte tijd zeer veel medewerkers nodig om dit tot een goed einde te brengen.

Dank zij de inzet van vele medewerkers, leden en sympathisanten, is onze VvNK-show in het verleden steeds een succes geworden. We willen dan ook dit jaar weer graag op uw medewerking beroep doen.

Indien jullie bereid zijn mee te werken kunnen jullie ons onderstaand overzicht ingevuld terug bezorgen. De dagen dat we op jullie een beroep mogen doen aankruisen in de laatste kolom a.u.b. Indien gewenst kan dit ook telefonisch gemeld worden aan Eddy Vaes.

Nadat alle taken toegekend zijn ontvangen jullie een schema met de nodige informatie ivm met die taken en de dagen dat jullie verwacht worden.

zaterdag	26/10/2013	kartonnen TT-kooien plooiën en afwerken (opslagplaats in Booischot, Pleinstraat 18)	9 tot 16 u
maandag	28/10/2013	Verlichting - opbouwen - TT-kooien vervolg	9 tot 20 u
dinsdag	29/10/2013	Tot 14 uur: opbouwen	8 tot 14 u
		Na 14 uur: inkooien	14 tot 20 u
woensdag	30/10/2013	keuring	8 u 30 tot 17 u
donderdag	31/10/2013	keuring	8 u 30 tot 14 u
		Ombouwen van keuring naar vogelverkoop	14 tot 20 u
vrijdag	01/11/2013	laatste voorbereidingen voor opening	8 tot 18 u
zaterdag	02/11/2013	steward	8 tot 17 u
zaterdag	02/11/2013	catering	8 tot 17 u
zondag	03/11/2013	steward	8 tot 19 u
zondag	03/11/2013	catering	8 tot 19 u
zondag	03/11/2013	uitkooien	16 tot 19 u
zondag	03/11/2013	afbouwen	19 tot 24 u

In het kader van de wet ivm vrijwilligerswerk moeten we beschikken over het rijksregisternummer van elke medewerker. Indien je de eerste keer komt helpen vragen we dan ook dit nummer hieronder in te vullen. Van de medewerkers die verleden jaar zijn komen helpen bezitten we ondertussen de rijksregisternummers.

Het rijksregisternummer vind je op je identiteitskaart, bestaat uit 11 cijfers en begint met je geboortjaar.

Naam:

Adres:

Tel.:

Emailadres:

Rijksregisternummer: -

Alvast bedankt voor jullie medewerking en tot binnenkort,

Eddy Vaes

Tel. 011 57 30 52

Gsm. 0476 95 21 47

Eddy.Vaes@vvnk.org



Terugblik op onze vergadering van juni

De eerste tafeldiscussie die we op de ledenvergadering doorvoerden bleek een succes, hoewel we natuurlijk wel wat kunnen veranderen om er nog meer uit te halen. Opvallend was dat jullie allemaal actief meewerkten, ervaringen en praktijken deelden. Soms werd de manier van werken beaamd door wat andere kwekers deden, in andere gevallen kon men vaststellen dat anderen het net op een andere manier deden. We hadden natuurlijk ook een mengeling van mensen met meer en minder ervaring, maar in principe kunnen we in dergelijke discussies allemaal nog wel wat opsteken. Dus we hopen dat jullie er



wat aan gehad hebben en dat dit initiatief voor herhaling vatbaar is. Een volgende keer zullen we zeker zorgen dat we minder onderwerpen behandelen, want toen ik de bladen kwam ophalen na elke ronde kon ik in de meeste gevallen vaststellen dat jullie nog niet waren uitgepraat. Ook de richtlijnen voor onze bestuursleden voor het noteren

van de resultaten moeten we nog wat verder afstemmen, zodat het gemakkelijker wordt om algemene conclusies voor de hele groep te trekken. In dit overzicht wil ik mij beperken tot de belangrijkste conclusies, we zullen elk thema in de toekomst verder uitdiepen en waarschijnlijk zorgen voor wat meer interactie tussen de groepen. Dan kunnen we er waarschijnlijk een soort 'Best practice' (beste aanpak) document van maken.

Voorbereiding kweek

- 92% van de kwekers lichten de vogels kunstmatig op, daarbij ongeveer 2/3 op een geleidelijke manier en 1/3 gaan ineens naar het maximale aantal lichturen.
- Ongeveer 2/3 van de leden lichten eerst de mannen op, 1/3 licht alle vogels samen op; enkele mensen gaven aan eerst de poppen op te lichten, dit moet echter vermeden worden want in dat geval is de kans groot dat de mannen nog niet bevruchten op het moment dat de poppen klaar zijn.
- Oplichting is voornamelijk tot tussen 14 en 15 uren per dag.
- 1/3 van onze leden laat een preventief onderzoek bij de dierenarts uitvoeren. Ongeveer de helft van de mensen voert in de voorbereiding een reinigingskuur door en hier blijkt ESB3 nog steeds het meest populaire product.
- We ontsmetten de kooien voornamelijk met Dettol en



javel (bleekwater), en we zorgen voor een temperatuur tussen 13°C en 15°C in onze kweekruimte, met een vochtigheidsgraad die meestal 70-75% bedraagt.

De helft van de kwekers geeft in de voorbereiding extra eiwitten. Hiervoor wordt een variëteit aan producten aangewend.

Eivoer

20% van de aanwezige leden maakt zelf een eigen eivoer, de anderen schaffen een commercieel eivoer aan, voornamelijk CéDé of Orlux.

Aan het eivoer worden supplementen toegevoegd: 20% van de mensen voegt eiwitten toe, 40% vitaminepreparaten, 40% mineralen, 20% sporenelementen en 20% probiotica. Als deze percentages opgeteld worden komen we boven 100% uit, dus jullie kunnen zelf concluderen dat een aantal kwekers meerdere supplementen combineren. Slechts 7% van de mensen gaf aan dat ze rusk gebruiken. Zou het kunnen dat we in het algemeen teveel toevoegen, en dan zeker aan commerciële eivoeders?

Kiemzaad toevoegen bleek minder populair dan ikzelf verwacht had. Volgens wat ingevuld werd zouden slechts 40%

van de aanwezige kwekers dit doen. In de meeste gevallen gaat het om ongeveer 100gr kiemzaad per kilogram eivoer, maar bij sommigen is het meer en het loopt op tot 500gr.

Meestal geven we vóór de kweek een snoepbakje eivoer per dag, 20% van de mensen gaan daarmee door terwijl de pop broedt maar de meeste anderen geven geen eivoer tijdens het broeden, en als de jongen er zijn wordt er steeds voldoende

eivoer verschaft.

Problemen tijdens de kweek

Blijkbaar hebben nogal wat mensen in de 1ste ronde last gehad van een mindere bevruchting. Het koude voorjaar zou daar eventueel een oorzaak kunnen van zijn. In zulk geval gaan we ons richten tot tarwekiemolie, of AD3E vitaminepreparaten, etc.

Indien poppen slecht broeden, gaan vele kwekers de eieren verleggen naar andere



5kg
HENAVA
EIVOER
JH BIRD PRODUCTS - HOLLAND
nu voor **€9,95**

JH
Fronten en Kooien
Voeders



KUNSTSTOF
KWEEKKOOIEN

Alles voor uw vogels

VOOR AL UW VOGELBENODIGDHEDEN,
VOOR ALLE VOGELSOORTEN

OPENINGSTIJDEN

maandag t/m vrijdag 08.00-12.00 / 13.00-17.00 uur

woensdag gesloten

zaterdag 08.00 - 16.00 uur

Fa. HEESAKKERS

Kampweg 9a, 5469 EX Keldonk (T) 0413 211784 (E) info@firmaheesakkers.nl www.firmaheesakkers.nl



poppen die het wél goed doen. Een aantal mensen geven aan dat het kan helpen om de man bij de pop te laten, indien men poppen heeft die anders het nest verlaten en de eieren laten liggen.

- Indien er slecht gevoederd wordt, vallen 15% van de mensen terug op erwten. De meerderheid verplaatst de jongen naar een ander nest waar wél gevoederd wordt. Eén iemand ruimt slecht gevoederde jongen op, dat is natuurlijk de drastische aanpak.

- Vermijden dat jongen die

Luizen

- Bloedluizen zijn blijkbaar de belangrijkste boosdoeners. Een aantal mensen gaven aan niet te weten wat met 'zwarte luis' bedoeld werd. Zoveel te beter!

- We richten ons hier blijkbaar op een aantal klassieke producten: Ivomec, Byemite, Frontline, Homeshield ...

Rui- en rustperiode

- Het valt op dat slechts 10% van de kwekers het hok verduisteren tijdens de rui (terwijl een veel groter percentage de vogels oplicht in de aanloop naar de

ven tijdens de rui dagelijks ei-voer aanbieden, terwijl 20% dit afbouwen naar tweemaal per week.

- Tijdens de rui geeft 40% van de kwekers een lever-ondersteunend supplement zoals Sedochol of Biochol. Roodkwekers geven aan dat dit dagelijks dient toegediend te worden.

Vorbereiding shows

- 30% van jullie laat de vogels vóór en tijdens het TT-seizoen gewoon baden, 30% gaat de showvogels besproeien en nog eens 30% gaat de vogels echt wassen.

- Rozenwater en gekookt regenwater blijken hier populair. Birdyl wordt veelal toegevoegd aan het water dat men sproeit.

- De meeste kwekers wassen twee- of driemaal per seizoen. Dit zal meer zijn indien men vb met witte vogels speelt.

- De meerderheid wast de showvogels twee of drie dagen vóór de keuring.

- Drogen gebeurt voor het overgrote deel in een droogkast, hoewel 25% van de mensen die vogels wassen ze inwikkelen in keukenrol of papier om te drogen.

- Het is duidelijk dat niet enkel vogels met witte ondergrond gewassen worden, degenen die wassen, doen het voor alle vogels.

- Showvogels krijgen bij de meeste van jullie tijdens het TT-seizoen 10 uren licht.

- Africhten gebeurt vanaf 4 tot 6 weken vóór de eerste show.

- En 2/3 van jullie laat de showvogels gedurende het volledige TT-seizoen in een TT-kooi. 25% laat de vogels na het africhten in de kweekkooien, en een kleine 10% laat de vogels na het africhten los in een volière. Dit zijn de belangrijkste algemene conclusies uit onze tafeldiscussies. We komen hier nog op terug.

Désiré



het nest verlaten geplukt worden, vangen de meeste onder ons op door de jongen en de pop met draad van elkaar te scheiden. Een aantal kwekers zorgen dat er al heel vroeg nieuw nestmateriaal beschikbaar is voor de pop. Over plukken (meestal de rugveertjes) wanneer de jongen nog maar net stoppeltjes hebben en te jong zijn om 'afgezet' te worden, heb ik niets gelezen.

- Mannen die te vroeg in de rui komen en dus niet meer bevruchten, proberen sommigen onder ons te vermijden door niet té veel licht te geven en door mannen niet té lang zonder pop te laten zitten. 10% van de kwekers zoekt hiervoor zijn toevlucht tot producten zoals K3 en Hepato-chol.

kweek). 9 tot 10 lichturen blijkt dan voldoende.

- Wat zonlicht betreft is het onmogelijk om zomaar conclusies te trekken, want wat we doen, hangt heel nauw samen met de kleurslagen die we kweken. Voor sommige kleuren is het goed indien de vogels elke dag een tijdje in het zonlicht zitten. Voor andere kleuren is dit uit den boze.

- Roodkwekers zetten hun vogels na de rui wat in het zonlicht om de kleur te egaliseren.

- Ook een verrassing voor mij wat dat bijna 20% van de aanwezige leden hun vogels niet enten. De andere enten typisch eind juni of in de loop van juli.

- 75% van onze leden blij-

We dansen de SAMBA

Op uitnodiging van de organisatie van de Braziliaanse kampioenschappen kleur-en postuurkanaries de FOB, en op verzoek van het bestuur van de OMJ als onderdeel van de COM door de heren Pierre Groux en Roberto Rossi vertrokken Johan Van der Maelen en ondergetekende op 13 juli voor onze reis. Het doel was vooral om tijdens keuringen onderlinge interpretaties



van de standaard, via het keuren van de vogels, te ondergaan en te bespreken om zodoende tot een mogelijk dezelfde uniforme keuring te komen binnen de COM, zowel in Europa als in Zuid-Amerika. In dit kader komen er ook Zuid-Amerikanen keuren bijv. in Reggio Emilia en op de wereldshows. Tevens werden wij opgenomen in de commissie voor het beoordelen van het opnemen in het COM vraagprogramma van nieuwe kleuren c.q. mutaties. Het kweekseizoen voor kanaries en het tentoonstellingsseizoen liggen in Brazilië respectievelijk van augustus tot februari, en van mei tot eind juli. Erg opmerkelijk is ook het feit dat veel vogelliefhebbers erg veel kana-

ries kweken. De meeste liefhebbers zitten al vaak aan meer dan duizend jongen, met uitschieters erbij tot achtduizend kanaries! Wel moet er met nadruk worden bij gezegd dat de door ons gesproken en ook bezochte liefhebbers nauwelijks in hun leven een kooi hebben schoon gemaakt: zeer goedkoop personeel regelt er alles met betrekking tot de huisvesting en verzorging. Slechts het koppelen van de ouderdieren is, denk ik, de belangrijkste taak van de liefhebbers zelf. Na een vlucht

van 12 uur werden we keurig met een taxi van het vliegveld opgehaald. Dwars door Sao Paulo, een metropool met 18 miljoen inwoners, kwamen we bij ons hotel in de plaats Itatiba aan, na een rit van ongeveer anderhalf uur. De reden dat juist daar de show werd gehouden komt door het simpele feit dat 60 procent van alle overigens in eigen beheer gefabriceerde ringen in een straal van 400 kilometer rond Sao Paulo worden verdeeld. De meeste mensen wonen aan de kust van dit immens grote land, hoewel er busen waren die 2.500 km hadden gereden! De afstand van Sao Paulo naar bijvoorbeeld Rio is ongeveer 500 kilometer en dat in misschien wel één van de

weinig landen in de wereld waar geen spoortreinen rijden. Al het vervoer gaat op overigens prima ruime wegen - althans aan de kust - per auto, en die rijden veelal op biogas gemaakt uit o.a. suikerriet. De volgende morgen werden wij tijdens het ontbijt in het hotel welkom geheten door de president en grote man achter deze immense organisatie: Luiz Fernando Fachini Beraldi. Voorts waren er vanuit Europa aanwezig: Ramon Sanz uit Spanje en de president van de kleurkanarie keurmeesters OMJ Roberto Rossi uit Italië. Om 8.30 kwamen we aan in de tentoonstellingshal: een prachtig speciaal gebouw, volledig ingericht en gebouwd om tentoonstellingen te houden, en volledig in eigendom van de organisatie! Beraldi gaf ons een rondleiding, waarbij de schellen van onze ogen vielen zoals hier alles op orde was. De bovenverdieping, bereikbaar via marmeren trappen, was erg mooi en ingericht met verschillende grote vergaderzalen en kantoren waar de 9 vaste medewerkers hun intrek hadden. Hier kon je al direct merken hoe perfect deze organisatie is. Overal straalde klasse uit. Vervolgens bezochten we de bijgebouwen: één voor de ringenfabricage en een volledig ingericht gebouw voorzien van de meest moderne laboratorium inrichting waar 10 dierenartsen werkzaam waren tijdens de show. Alle vogels, die maar even uit conditie leken werden direct opgevangen en kregen veterinaire hulp. Van de dode vogels worden alle organen gehaald en in potjes met formaline bewaard, vervolgens opgestuurd naar speciale labo's waarna de liefhebber thuis een volledig rapport krijgt toegestuurd. Daarna bezochten we de ringen- en eindcontrole van de prijswinnende vogels: dit was onvoorstelbaar. Alle prijswinnaars werden in een speciale donkere kamer met speciale

lampen onderzocht op mogelijke behandeling met chemische middelen. Met microscopen werden bijvoorbeeld de veren, zoals de maskers bij mozaïeken nagekeken op mogelijk frauduleus scheren enz. Hierna bezochten we de showhal waar ruim 20.000 kanaries in wedstrijd aanwezig waren, waarvan 5.000 postuurkanaries. Als zeker geen postuurkanarie kenner viel mij daar wel de grote hoeveelheid grote gefriseerde rassen en een enorme klasse, in mijn ogen prachtige witte glossers op. Luiz vertelde dat 3 weken ervoor er 20.000 exoten en parkieten waren geweest. Verder zei hij dat je slechts 1 stam mag inzenden en maximaal 2 enkelingen per kleurslag. Ook moeten alle ingezonden vogels minimaal 88 punten op een andere wedstrijd hebben behaald om überhaupt ingeschreven te mogen worden. Let wel, in Brazilië wordt niet met punten gesmeten en is 90 punten een absolute kampioen. Tijdens de gehele 10 dagen dat dit spektakel duurde werden alle vogels door een ingehuurd groep van 80 medewerkers ongelofelijk verzorgd. Er waren



speciale karren voor voer, water en onderleg-karton, bodembedekking. Elke kooi kreeg dagelijks vers water, zaad, eivoer in een snoepbakje (mais) en werd om de dag van een nieuw onderleg-karton voorzien. Vervolgens werd er kennis gemaakt met de ongeveer 25 Braziliaanse kleurkanariekeurders die al volop in actie waren. Alle tentoonstellingskooien waren eigendom van de organisatie, geheel open en egalvaniseerd. De

open showkooien geven vooral van de rug van de vogels, die overigens opvallend rustig zijn, een zeer goed beeld, maar zijn veel lastiger voor de beoordeling van de flanktekening. De eerste dag hebben Johan en ik vooral toegekeken op welke manier de vogels werden beoordeeld op deze COM show, waar dus dezelfde standaard geldt als wij in Europa hebben. Hieruit bleek dat de interpretatie op sommige vlakken mank ging



ten opzichte van onze werkwijze. De overigens zeer goed opgeleide deskundige keurmeesters en hun zeer sympathieke houding zonder geldingsdrang zou een voorbeeld voor velen van ons in Europa kunnen zijn. Alle vogels werden per groep of reeks in totaliteit op speciale tafels neergezet. Overigens waren in praktisch alle klassen een groot aantal vogels aanwezig, voor ons ook een fantastische ervaring en leerschool. Steeds met drie of meer keurders werd er geschoven met de

kooien, waarbij de beste vooraan werd gezet. Dit systeem waarbij alle vogels direct op tafel komen en ze dus ook allemaal door minimaal drie keurders worden gezien, zorgt ervoor dat het praktisch onmogelijk is dat een goede vogel wordt gemist! Vervolgens wordt er van de beste 2 vogels of de beste 2 stammen op ÉÉN keurbrief slechts punten gegeven aan deze vogels, waarbij nog wel nummer 3 en 4 en soms zelfs nummer 5 en 6 slechts als kooi-nummer worden opgeschreven. Deze worden dan als respectievelijk nummers 3, 4, 5 tot maximaal 6 met een rozet kaartje op de kooi aangeduid. Dit weer afhankelijk van de kwaliteit en grootte van de reeks. Tenslotte kwam één van de drie supervisors nog zeer serieus kijken naar de wijze van keuring en die mengde zich vaak in de uitslag, waarbij nogmaals de keuring in goed overleg verliep. De 15.000 kleurkanaries waren in vier en een halve dag gekeurd. Vermeldenswaardig is nog dat bijna alle aanwezige keurders zelf veel vogels op de wedstrijd hadden en dit via de super-organisatie zo werd georganiseerd dat wanneer de eigen vogels aan de beurt waren, de desbetreffende keurder wegging. De volgende keurtechnische zaken vielen ons



enorm op en zouden in de toekomst aanleiding moeten geven tot onderling overleg, waarbij ik met nadruk moet zeggen dat er natuurlijk maar ÉÉN COM standaard is maar waarbij de Braziliaanse denkwijze lang niet altijd onlogisch is en soms misschien wel door ons moet worden overgenomen. De wijze van keuren is praktisch geheel gericht op de rug van de vogels, waarbij flanktekening niet of nauwelijks wordt bekeken, - vooral bij vogels uit de agaats en isabel reeks. Er wordt gelet op zo fijn mogelijke bestreping, wél vanaf de snavel. Dit staat erg in contrast met Europa en volgens mij ook met de standardeis. Bij vogels uit de zwart en bruinserie wordt gezocht naar vogels met maximale melanine waarbij gekeken wordt naar exemplaren waarbij de rug helemaal dicht loopt en er dus van banen, zoals onze standaard voorschrijft, geen sprake meer is. De prijswinnende vogels zijn bijvoorbeeld in de zwartserie praktisch helemaal zwart. Overigens wel erg mooi om te zien! Ook even tussendoor realiseer




ik mij nu hoe zwart de onyxen waren, echt volledig zwart als een zwarte merel, en hoe wij als Europeanen deze kleurslag volledig naar de knoppen hebben gebracht!!! Bij de nieuwe kleuren vielen vooral de bruin opalen op die in alle drie de grondkleuren ook echt bruin waren t.o.v. bij ons bijvoorbeeld bij de zilverbruin opalen die grijs zijn. Ook de zogenaamde magno, een opaal met ongelooflijk veel melanine werd daar veel gezien. Mogelijk zal Johan hier wel een apart stukje over schrijven.

Voorts werd erg streng gelet op het mozaïekfactorig zijn bij pigmentvogels, deze werden onmiddellijk achteraan geplaatst. Een ander aandachtspunt was dat veel gepigmenteerde mozaïeken doorgekleurde, rode vleugel- en staartpennen hadden, wat bij ons niet wordt toegestaan en in Brazilië sinds kort is ingevoerd. Ook bij de grondkleur geel, bij zowel de gepigmenteerde als vetstof vogels, viel het op dat praktisch alle vogels op de grens of vooral bij de vetstof gele kanaries over de grens van zuiverheid van tint waren. Dit fenomeen wordt vooral veroorzaakt door het feit dat alle vogels daar met mais worden gevoerd. Na de keuring werd door Rossi een 20-tal geel intensieve vetstof vogels op tafel gezet, waarbij iedere keurder op een papiertje de beste en slechtste moest aanwijzen. Alle Brazilianen kozen voor een ongelooflijk doorgekleurde erg warme vogel, terwijl Rossi en ik voor een lemon gele vogel als beste gingen, die juist door de Brazilianen als slechtste uit de bus kwam. Johan koos voor de middenweg en hoe meer ik erover nadenk, hoe meer ik Johan kan volgen in zijn redenering. En misschien moeten wij in Europa ons wel aanpassen. Natuurlijk zul je begrijpen dat het tot een behoorlijke discussie kwam met de Braziliaanse keurders. Na de keuringsdagen werd de volgende morgen de URUCUM, de kanarie met de rode bek als mogelijk nieuwe kleurslag ter beoordeling voorgezet. Volgens de regels van de COM moet een mutatie 3 jaar worden beoordeeld door een speciale commissie tijdens de wereldshow. Omdat Brazilië verreweg de grootste COM show van Zuid-Amerika heeft, geldt dat dit hier gebeurt. Dit jaar was het derde en laatste jaar. De Urucum laat - een beetje vergelijkbaar met wat we in de melanine zien bij de kobalt-



kanaries - een egalisatie van de schimmel zien, waarbij de vogels toch duidelijk verschillen van een rood schimmel of rood ivoor schimmel. Dit geldt natuurlijk niet bij de intensieve exemplaren. Met nog 2 keurders kwamen we onafhankelijk van elkaar duidelijk aan voldoende punten om de getoonde vogels, 1 stam en 5 enkelingen, positief te beoordelen, waardoor de definitieve erkenning hier is voltooid. De kwekers (zie foto's bij de kanarioloog Frans Begijn) waren zeer emotioneel. Achteraf bleek dat deze vogels aanvankelijk zeer kwetsbaar waren geweest in de opgroei en slechts dankzij enorm doorzetten nu tot aanvaardbare aantallen te kweken zijn. Met dank voor de geweldige ontvangst en verzorging door Beraldi en zijn medewerkers hebben we voor ons onvergetelijke dagen mogen beleven, en hebben we een schat aan ervaring opgedaan. Sjaak de Jong en Johan Van der Maalen





VERENIGING VOOR NIEUWE KLEURKANARIES GEEL

Aangesloten bij
C.O.M. Confédération Ornithologique Mondiale
2013

INSCHRIJVINGSFORMULIER

40ste Internationale Nieuwe Kleurenschouw

2-3 November 2013

"Brabantthal" – Brabantlaan 1 – 3001 Leuven – www.brabantthal.be



Naam tentoonsteller:					
Straat:			Nr:		
Postcode:		Gemeente:		Land:	
Stamnr1:		Stamnr2:			
Tel1:		Tel2:		E-mail:	

ALLEEN ENKELINGEN


Volgnr	Kooi nr	Reeksnr	Benaming van de vogel (zie REEKSEN)
1			
2			
3			
4			
5			
6			
7			
8			
9			
10			
11			
12			
13			
14			
15			
16			
17			
18			
19			
20			
21			
22			
23			
24			
25			

Handtekening voor ontvangst.	Inschrijvingsgeld per vogel	4,00 €	Aantal vogels	
	Huurkooien per kooi	2,00 €	Aantal kooien	
	Catalog 1 X per tentoonsteller in te vullen.	10,00 €		10,00 €
	Totaal			

Inschrijvingsformulieren zenden naar het secretariaat tot uiterlijk 22 oktober 2013. Binnensturen kan gebeuren via normale post, fax of per e-mail (tt@vvnk.org). Inbrengen der vogels op dinsdag 29 oktober 2013 tussen 14 en 20 uur.

Secretariaat: Désiré Noël, Kapelleweg 34, 1130 Ramsel, België - Tel/Fax: +32 (0)16-69.67.78


VERENIGING VOOR NIEUWE KLEURKANARIES GEEL



Aangesloten bij
C.O.M. Confédération Ornithologique Mondiale
2013


REGLEMENT SHOW
40^{ste} Internationale Nieuwe Kleurenschow
2-3 November 2013

“Brabantthal” – Brabantlaan 1 – 3001 Leuven – www.brabantthal.be



1. Enkel kleurkanaries (klassieke en niet klassieke) van 2013 zijn toegelaten.
2. Alle jonge kleurkanaries eigen kweek mogen aan de show deelnemen, ongeacht door welke federatie de ringen werden afgeleverd. Alle stamnummers dienen op het inschrijfformulier vermeld te worden. Tentoongestelde vogels waarvan het stamnummer ontbreekt op dat formulier, kunnen door de organisatie gediskwalificeerd worden.
3. Kleurringen, zoals erkend door de C.O.M., zijn toegestaan. Ook '000'-A.O.B.-ringen zijn toegestaan, maar een eigendomsbewijs dient toegevoegd te worden.
4. Het inschrijvingsgeld bedraagt 4,00 Euro per vogel. Iedere ingeschreven vogel moet betaald worden **bij de inkooiing**. Betalingen dienen **in cash** te gebeuren. Inschrijvingen worden vooraf **niet bevestigd**. Wijzigingen worden niet toegelaten.
5. De kooinummers (en etiketten) worden **uitsluitend bij het inkooien** overhandigd, **vanaf 14:00**, en worden **rechts** op de kooi gekleefd.
6. Er dient tentoongesteld te worden in kooien met reglementaire afmetingen en kleuren, voorgeschreven door de verscheidene federaties. Drinkflesjes dienen voorzien te zijn van **witte voetjes**.
7. Indien vooraf aangevraagd, kunnen kartonnen kooien bekomen worden bij de inrichtende vereniging aan 2,00 Euro per kooi, zolang de voorraad strekt.
8. V.v.N.K. kartonnen kooien moeten van de inrichters gehuurd worden.
9. Alle vogels moeten voorzien zijn van eten en drinken voor **48** uur. Nadien worden ze gevoederd door de inrichters.
10. De inrichtende vereniging is niet verantwoordelijk voor verlies, diefstal, sterfte of enig letsel aan de vogels overkomen.
11. Iedere zieke of dode vogel zal uit de T.T. zaal worden verwijderd, het V.v.N.K. bestuur zal de nodige zorgen verstrekken.
12. Er zal een ringencontrole plaatsvinden door de inrichters. Bij bedrog wordt de deelnemer uitgesloten.
13. Bij inschrijving geldt het **reeksnummer**. Verkeerd ingeschreven vogels worden gediskwalificeerd.
14. In elke reeks wordt een gouden, zilveren en bronzen medaille volgens C.O.M. richtlijnen toegekend. De keuring verloopt volgens de C.O.M.-normen. Daarover wordt gewaakt door de C.O.M.-supervisor.


VERENIGING VOOR NIEUWE KLEURKANARIES GEEL



Aangesloten bij
C.O.M. Confédération Ornithologique Mondiale
2013

REGLEMENT SHOW
40^{ste} Internationale Nieuwe Kleurens
2-3 November 2013

“Brabant” – Brabantlaan 1 – 3001 Leuven – www.brabant.be




15. Speciale prijzen V.v.N.K. worden toegekend in 19 hoofdreeksen aan de liefhebber met de hoogste score in de klassementen die worden opgemaakt per 5 beste vogels. Bij gelijkheid van punten houdt men rekening met de 6de vogel enz.
16. Iedere tentoonsteller die minstens 1 medaille behaalt, ontvangt een trofee.
17. **TT-vogels mogen tijdens de show niet te koop worden aangeboden.**
18. Alle tentoongestelde vogels dienen in de show te blijven tot hun uitkooiing.
19. De volgorde van uitkooien wordt bepaald door de af te leggen afstand (volgens Internet Routeplanner).
20. Iedere tentoonsteller verklaart zich akkoord met het reglement. Niet voorziene gevallen worden, zonder verhaal, door het bestuur van de inrichtende vereniging beslecht.

HET BESTUUR

Belangrijke data:

- Inzenden inschrijvingen show én verkoop tot uiterlijk 22 oktober 2013.
- Aankomst betalingen (van verkopers die niet aan de show deelnemen) op V.v.N.K. rekeningen vóór 23 oktober 2013.
- Inkooiing show: dinsdag 29 oktober 2013 van 14:00 tot **20:00**.
- Openingsreceptie: vrijdag 1 november 2013 te 19:30.
- Show open voor het publiek:
 - Zaterdag 2 november 2013 van 09:00 tot 17:00.
 - Zondag 3 november 2013 van 09:00 tot 15:00.
- Verkoop open voor het publiek:
 - Zaterdag 2 november 2013 van 08:30 tot 17:00.
 - Zondag 3 november 2013 van 08:30 tot 13:00.
- Uitreiking speciale prijzen op zondag 3 november 2013 te 15:00.
- Uitkooiing show: zondag 3 november 2013 vanaf 16:00.


VERENIGING VOOR NIEUWE KLEURKANARIES GEEL



Aangesloten bij
C.O.M. Confédération Ornithologique Mondiale
2013

REGLEMENT VOGELVERKOOP
40^{ste} Internationale Nieuwe Kleurens show
2-3 November 2013

“Brabantthal” – Brabantlaan 1 – 3001 Leuven – www.brabantthal.be




1. Er mogen enkel kleurkanaries worden verkocht, op zaterdag en zondag, **niet** op vrijdagavond.
2. De vogels dienen aangeboden te worden in tentoonstellingskooien.
3. Verkopers kunnen kooien huren aan 2,00 Euro per kooi, zolang de voorraad strekt.
4. Op elke kooi moet een zelfklever “Vogelverkoop V.v.N.K.” worden aangebracht. Deze worden overhandigd ofwel bij inkooiing voor de show (dinsdag 29 oktober 2013) ofwel vóór het openen van de vogelverkoop.
5. Reserveren van verkoopsplaatsen is **verplicht**. De plaatsen worden toegekend door de organisatoren.
6. De kooien in de vogelverkoop worden op rekken van 4 hoog geplaatst. Daarom is het verplicht de kooien in **veelvouden van 4** te reserveren.
7. Het ingesloten reserveringsformulier dient vooraf verstuurd te worden naar beurs-bourse@vvnk.org of per fax of post naar het secretariaat verstuurd te worden.
8. Het standgeld bedraagt 6,- Euro per kooi voor de hele duur van de vogelverkoop (twee dagen). Verkopers die niet aan de show deelnemen, betalen daarenboven een bijkomend, vast inschrijvingsrecht van 16,- Euro. Het standgeld bevat het inkomgeld voor de verkoper. Familieleden of vrienden die de verkoper vergezellen, moeten inkomgeld betalen. Alle standgelden dienen ofwel betaald te worden tijdens de inkooiing voor de show (dinsdag 29 oktober 2013) ofwel **uiterlijk op 23 oktober 2013** toe te komen op de V.v.N.K. rekening:
 - Crelan Bank
 - SWIFT code: SPAABE22
 - IBAN nummer: BE12 8508 4092 1892
9. Er worden maximaal 4 vogels per kooi toegelaten.
10. De vogels moeten voorzien zijn van eten en drinken.
11. Er mogen geen zieke vogels worden verkocht.
12. De toegang tot de vogelverkoop voor de verkopers zal mogelijk zijn vanaf 8u.

Zaterdag 2 november 2013 van 8u30 tot 17u
Zondag 3 november 2013 van 8u30 tot 13u

Voor verdere inlichtingen:

Désiré Noël
Kapelleweg, 34
2230 Ramsel
(32)-16-69.67.78
desire.noel@vvnk.org



VERENIGING VOOR NIEUWE KLEURKANARIES GEEL

Aangesloten bij
C.O.M. Confédération Ornithologique Mondiale
2013

RESERVERINGSFORMULIER VOGELVERKOOP

40ste Internationale Nieuwe Kleurens show

2-3 November 2013

"Brabantal" – Brabantlaan 1 – 3001 Leuven – www.brabantal.be



Naam verkoper:

Straat:

Nr:

Postcode:

Gemeente:

Land:

Stamnr1:

Stamnr2:

Tel1:

Tel2:

E-mail:

Standgeld per kooi	6,00 €	Aantal kooien	
Bijkomend vast standgeld (enkel voor mensen die <u>niet</u> aan de show deelnemen)	16,00 €	Ja / Nee	0,00 €
Huurkooien per kooi	2,00 €	Aantal kooien	
		Totaal	

Voor ontvangst

Zelfklevers "Vogelverkoop VvNK"

Handtekening

LET OP

Inschrijvingsformulieren zenden naar het secretariaat **tot uiterlijk 22 oktober 2013**. Binnensturen kan gebeuren via normale post, fax of per e-mail (beurs-bourse@vvnk.org). Alle inschrijvingen dienen betaald te worden ofwel tijdens de inkooiing voor de show (29 oktober 2013) ofwel door te storten op de V.v.N.K. rekening (zie reglement vogelverkoop) vóór 23 oktober 2013.





VERENIGING VOOR NIEUWE KLEURKANARIES GEEL

Aangesloten bij
C.O.M. Confédération Ornithologique Mondiale
2013

REEKSEN

40ste Internationale Nieuwe Kleurensow

2-3 November 2013

“Brabant” - Brabantlaan 1 - 3001 Leuven - www.brabant.be



Reeks Nummer		Kleur
Enkel	Stam	Benaming
1	301	Lipochroom Wit Recessief
2	302	Lipochroom Wit Dominant
3	303	Lipochroom Geel Intensief
4	304	Lipochroom Geel Schimmel
5	305	Lipochroom Geel Intensief Witte Vleugels
6	306	Lipochroom Geel Schimmel Witte vleugels
7	307	Lipochroom Geel Ivoor Intensief
8	308	Lipochroom Geel Ivoor Schimmel
9	309	Lipochroom Geel Ivoor Intensief Witte Vleugels
10	310	Lipochroom Geel Ivoor Schimmel Witte Vleugels
11	311	Lipochroom Rood Intensief
12	312	Lipochroom Rood Schimmel
13	313	Lipochroom Rood Intensief Witte Vleugels
14	314	Lipochroom Rood Schimmel Witte Vleugels
15	315	Lipochroom Rood Ivoor Intensief
16	316	Lipochroom Rood Ivoor Schimmel
17	317	Lipochroom Rood Ivoor Intensief Witte Vleugels
18	318	Lipochroom Rood Ivoor Schimmel Witte Vleugels
19	319	Lipochroom Geel Mozaïek Pop
20	320	Lipochroom Geel Mozaïek Man
21	321	Lipochroom Geel Ivoor Mozaïek Pop
22	322	Lipochroom Geel Ivoor Mozaïek Man
23	323	Lipochroom Rood Mozaïek Pop
24	324	Lipochroom Rood Mozaïek Man
25	325	Lipochroom Rood Ivoor Mozaïek Pop
26	326	Lipochroom Rood Ivoor Mozaïek Man
27	327	a. Zwart Wit Recessief b. Zwart Wit Dominant
28	328	a. Zwart Geel Intensief b. Zwart Geel Ivoor Intensief
29	329	a. Zwart Geel Schimmel b. Zwart Geel Ivoor Schimmel
30	330	a. Zwart Rood Intensief b. Zwart Rood Ivoor Intensief
31	331	a. Zwart Rood Schimmel b. Zwart Rood Ivoor Schimmel

Reeks Nummer		Kleur
Enkel	Stam	Benaming
32	332	a. Bruin Wit Recessief b. Bruin Wit Dominant
33	333	a. Bruin Geel Intensief b. Bruin Geel Ivoor Intensief
34	334	a. Bruin Geel Schimmel b. Bruin Geel Ivoor Schimmel
35	335	a. Bruin Rood Intensief b. Bruin Rood Ivoor Intensief
36	336	a. Bruin Rood Schimmel b. Bruin Rood Ivoor Schimmel
37	337	a. Agaat Wit Recessief b. Agaat Wit Dominant
38	338	a. Agaat Geel Intensief b. Agaat Geel Ivoor Intensief
39	339	a. Agaat Geel Schimmel b. Agaat Geel Ivoor Schimmel
40	340	a. Agaat Rood Intensief b. Agaat Rood Ivoor Intensief
41	341	a. Agaat Rood Schimmel b. Agaat Rood Ivoor Schimmel
42	342	a. Isabel Wit Recessief b. Isabel Wit Dominant
43	343	a. Isabel Geel Intensief b. Isabel Geel Ivoor Intensief
44	344	a. Isabel Geel Schimmel b. Isabel Geel Ivoor Schimmel
45	345	a. Isabel Rood Intensief b. Isabel Rood Ivoor Intensief
46	346	a. Isabel Rood Schimmel b. Isabel Rood Ivoor Schimmel
47	347	a. Zwart Geel Mozaïek Pop b. Zwart Geel Ivoor Mozaïek Pop
48	348	a. Zwart Geel Mozaïek Man b. Zwart Geel Ivoor Mozaïek Man
49	349	a. Bruin Geel Mozaïek Pop b. Bruin Geel Ivoor Mozaïek Pop
50	350	a. Bruin Geel Mozaïek Man b. Bruin Geel Ivoor Mozaïek Man
51	351	a. Agaat Geel Mozaïek Pop b. Agaat Geel Ivoor Mozaïek Pop
52	352	a. Agaat Geel Mozaïek Man b. Agaat Geel Ivoor Mozaïek Man
53	353	a. Isabel Geel Mozaïek Pop b. Isabel Geel Ivoor Mozaïek Pop
54	354	a. Isabel Geel Mozaïek Man b. Isabel Geel Ivoor Mozaïek Man
55	355	a. Zwart Rood Mozaïek Pop b. Zwart Rood Ivoor Mozaïek Pop
56	356	a. Zwart Rood Mozaïek Man b. Zwart Rood Ivoor Mozaïek Man
57	357	a. Bruin Rood Mozaïek Pop b. Bruin Rood Ivoor Mozaïek Pop
58	358	a. Bruin Rood Mozaïek Man b. Bruin Rood Ivoor Mozaïek Man
59	359	a. Agaat Rood Mozaïek Pop b. Agaat Rood Ivoor Mozaïek Pop
60	360	a. Agaat Rood Mozaïek Man b. Agaat Rood Ivoor Mozaïek Man
61	361	a. Isabel Rood Mozaïek Pop b. Isabel Rood Ivoor Mozaïek Pop
62	362	a. Isabel Rood Mozaïek Man b. Isabel Rood Ivoor Mozaïek Man



VERENIGING VOOR NIEUWE KLEURKANARIES GEEL

Aangesloten bij
C.O.M. Confédération Ornithologique Mondiale
2013

REEKSEN

40ste Internationale Nieuwe Kleurenschow

2-3 November 2013

“Brabant” - Brabantlaan 1 - 3001 Leuven - www.brabant.be



Reeks Nummer		Kleur
Enkel	Stam	Benaming
63	363	a. Zwart Pastel Wit Recessief b. Zwart Pastel Wit Dominant
64	364	a. Zwart Pastel Geel Intensief b. Zwart Pastel Geel Ivoor Intensief
65	365	a. Zwart Pastel Geel Schimmel b. Zwart Pastel Geel Ivoor Schimmel
66	366	a. Zwart Pastel Rood Intensief b. Zwart Pastel Rood Ivoor Intensief
67	367	a. Zwart Pastel Rood Schimmel b. Zwart Pastel Rood Ivoor Schimmel
68	368	a. Bruin Pastel Wit Recessief b. Bruin Pastel Wit Dominant
69	369	a. Bruin Pastel Geel Intensief b. Bruin Pastel Geel Ivoor Intensief
70	370	a. Bruin Pastel Geel Schimmel b. Bruin Pastel Geel Ivoor Schimmel
71	371	a. Bruin Pastel Rood Intensief b. Bruin Pastel Rood Ivoor Intensief
72	372	a. Bruin Pastel Rood Schimmel b. Bruin Pastel Rood Ivoor Schimmel
73	373	a. Agaat Pastel Wit Recessief b. Agaat Pastel Wit Dominant
74	374	a. Agaat Pastel Geel Intensief b. Agaat Pastel Geel Ivoor Intensief
75	375	a. Agaat Pastel Geel Schimmel b. Agaat Pastel Geel Ivoor Schimmel
76	376	a. Agaat Pastel Rood Intensief b. Agaat Pastel Rood Ivoor Intensief
77	377	a. Agaat Pastel Rood Schimmel b. Agaat Pastel Rood Ivoor Schimmel
78	378	a. Isabel Pastel Wit Recessief b. Isabel Pastel Wit Dominant
79	379	a. Isabel Pastel Geel Intensief b. Isabel Pastel Geel Ivoor Intensief
80	380	a. Isabel Pastel Geel Schimmel b. Isabel Pastel Geel Ivoor Schimmel
81	381	a. Isabel Pastel Rood Intensief b. Isabel Pastel Rood Ivoor Intensief
82	382	a. Isabel Pastel Rood Schimmel b. Isabel Pastel Rood Ivoor Schimmel
83	383	a. Zwart Pastel Geel Mozaïek Pop b. Zwart Pastel Geel Ivoor Mozaïek Pop
84	384	a. Zwart Pastel Geel Mozaïek Man b. Zwart Pastel Geel Ivoor Mozaïek Man
85	385	a. Bruin Pastel Geel Mozaïek Pop b. Bruin Pastel Geel Ivoor Mozaïek Pop
86	386	a. Bruin Pastel Geel Mozaïek Man b. Bruin Pastel Geel Ivoor Mozaïek Man
87	387	a. Agaat Pastel Geel Mozaïek Pop b. Agaat Pastel Geel Ivoor Mozaïek Pop
88	388	a. Agaat Pastel Geel Mozaïek Man b. Agaat Pastel Geel Ivoor Mozaïek Man
89	389	a. Isabel Pastel Geel Mozaïek Pop b. Isabel Pastel Geel Ivoor Mozaïek Pop
90	390	a. Isabel Pastel Geel Mozaïek Man b. Isabel Pastel Geel Ivoor Mozaïek Man
91	391	a. Zwart Pastel Rood Mozaïek Pop b. Zwart Pastel Rood Ivoor Mozaïek Pop
92	392	a. Zwart Pastel Rood Mozaïek Man b. Zwart Pastel Rood Ivoor Mozaïek Man
93	393	a. Bruin Pastel Rood Mozaïek Pop b. Bruin Pastel Rood Ivoor Mozaïek Pop

Reeks Nummer		Kleur
Enkel	Stam	Benaming
94	394	a. Bruin Pastel Rood Mozaïek Man b. Bruin Pastel Rood Ivoor Mozaïek Man
95	395	a. Agaat Pastel Rood Mozaïek Pop b. Agaat Pastel Rood Ivoor Mozaïek Pop
96	396	a. Agaat Pastel Rood Mozaïek Man b. Agaat Pastel Rood Ivoor Mozaïek Man
97	397	a. Isabel Pastel Rood Mozaïek Pop b. Isabel Pastel Rood Ivoor Mozaïek Pop
98	398	a. Isabel Pastel Rood Mozaïek Man b. Isabel Pastel Rood Ivoor Mozaïek Man
99	399	a. Zwart Opaal Wit Recessief b. Zwart Opaal Wit Dominant
100	400	a. Zwart Opaal Geel Intensief b. Zwart Opaal Geel Ivoor Intensief
101	401	a. Zwart Opaal Geel Schimmel b. Zwart Opaal Geel Ivoor Schimmel
102	402	a. Zwart Opaal Rood Intensief b. Zwart Opaal Rood Ivoor Intensief
103	403	a. Zwart Opaal Rood Schimmel b. Zwart Opaal Rood Ivoor Schimmel
104	404	a. Bruin Opaal Wit Recessief b. Bruin Opaal Wit Dominant
105	405	a. Bruin Opaal Geel Intensief b. Bruin Opaal Geel Ivoor Intensief
106	406	a. Bruin Opaal Geel Schimmel b. Bruin Opaal Geel Ivoor Schimmel
107	407	a. Bruin Opaal Rood Intensief b. Bruin Opaal Rood Ivoor Intensief
108	408	a. Bruin Opaal Rood Schimmel b. Bruin Opaal Rood Ivoor Schimmel
109	409	a. Agaat Opaal Wit Recessief b. Agaat Opaal Wit Dominant
110	410	a. Agaat Opaal Geel Intensief b. Agaat Opaal Geel Ivoor Intensief
111	411	a. Agaat Opaal Geel Schimmel b. Agaat Opaal Geel Ivoor Schimmel
112	412	a. Agaat Opaal Rood Intensief b. Agaat Opaal Rood Ivoor Intensief
113	413	a. Agaat Opaal Rood Schimmel b. Agaat Opaal Rood Ivoor Schimmel
114	414	a. Zwart Opaal Geel Mozaïek Pop b. Zwart Opaal Geel Ivoor Mozaïek Pop
115	415	a. Zwart Opaal Geel Mozaïek Man b. Zwart Opaal Geel Ivoor Mozaïek Man
116	416	a. Bruin Opaal Geel Mozaïek Pop b. Bruin Opaal Geel Ivoor Mozaïek Pop
117	417	a. Bruin Opaal Geel Mozaïek Man b. Bruin Opaal Geel Ivoor Mozaïek Man
118	418	a. Agaat Opaal Geel Mozaïek Pop b. Agaat Opaal Geel Ivoor Mozaïek Pop
119	419	a. Agaat Opaal Geel Mozaïek Man b. Agaat Opaal Geel Ivoor Mozaïek Man
120	420	a. Zwart Opaal Rood Mozaïek Pop b. Zwart Opaal Rood Ivoor Mozaïek Pop
121	421	a. Zwart Opaal Rood Mozaïek Man b. Zwart Opaal Rood Ivoor Mozaïek Man
122	422	a. Bruin Opaal Rood Mozaïek Pop b. Bruin Opaal Rood Ivoor Mozaïek Pop
123	423	a. Bruin Opaal Rood Mozaïek Man b. Bruin Opaal Rood Ivoor Mozaïek Man
124	424	a. Agaat Opaal Rood Mozaïek Pop b. Agaat Opaal Rood Ivoor Mozaïek Pop



VERENIGING VOOR NIEUWE KLEURKANARIES GEEL

Aangesloten bij
C.O.M. Confédération Ornithologique Mondiale
2013

REEKSEN

40ste Internationale Nieuwe Kleurenschouw

2-3 November 2013

“Brabant” - Brabantlaan 1 - 3001 Leuven - www.brabant.be



Reeks Nummer		Kleur
Enkel	Stam	Benaming
125	425	a. Agaat Opaal Rood Mozaïek Man b. Agaat Opaal Rood Ivoor Mozaïek Man
126	426	a. Phaeo Wit Recessief Pop b. Phaeo Wit Dominant Pop
127	427	a. Phaeo Geel Intensief Pop b. Phaeo Geel Ivoor Intensief Pop
128	428	a. Phaeo Geel Schimmel Pop b. Phaeo Geel Ivoor Schimmel Pop
129	429	a. Phaeo Rood Intensief Pop b. Phaeo Rood Ivoor Intensief Pop
130	430	a. Phaeo Rood Schimmel Pop b. Phaeo Rood Ivoor Schimmel Pop
131	431	a. Phaeo Wit Recessief Man b. Phaeo Wit Dominant Man
132	432	a. Phaeo Geel Intensief Man b. Phaeo Geel Ivoor Intensief Man
133	433	a. Phaeo Geel Schimmel Man b. Phaeo Geel Ivoor Schimmel Man
134	434	a. Phaeo Rood Intensief Man b. Phaeo Rood Ivoor Intensief Man
135	435	a. Phaeo Rood Schimmel Man b. Phaeo Rood Ivoor Schimmel Man
136	436	a. Phaeo Geel Mozaïek Pop b. Phaeo Geel Ivoor Mozaïek Pop
137	437	a. Phaeo Geel Mozaïek Man b. Phaeo Geel Ivoor Mozaïek Man
138	438	a. Phaeo Rood Mozaïek Pop b. Phaeo Rood Ivoor Mozaïek Pop
139	439	a. Phaeo Rood Mozaïek Man b. Phaeo Rood Ivoor Mozaïek Man
140	440	a. Satinet Wit Recessief b. Satinet Wit Dominant
141	441	a. Satinet Geel Intensief b. Satinet Geel Ivoor Intensief
142	442	a. Satinet Geel Schimmel b. Satinet Geel Ivoor Schimmel
143	443	a. Satinet Rood Intensief b. Satinet Rood Ivoor Intensief
144	444	a. Satinet Rood Schimmel b. Satinet Rood Ivoor Schimmel
145	445	a. Satinet Geel Mozaïek Pop b. Satinet Geel Ivoor Mozaïek Pop
146	446	a. Satinet Geel Mozaïek Man b. Satinet Geel Ivoor Mozaïek Man
147	447	a. Satinet Rood Mozaïek Pop b. Satinet Rood Ivoor Mozaïek Pop
148	448	a. Satinet Rood Mozaïek Man b. Satinet Rood Ivoor Mozaïek Man
149	449	a. Albino Recessief b. Albino Dominant
150	450	Lutino Geel Intensief
151	451	Lutino Geel Schimmel
152	452	Lutino Geel Ivoor Intensief
153	453	Lutino Geel Ivoor Schimmel
154	454	Rubino Rood Intensief
155	455	Rubino Rood Schimmel

Reeks Nummer		Kleur
Enkel	Stam	Benaming
156	456	Rubino Rood Ivoor Intensief
157	457	Rubino Rood Ivoor Schimmel
158	458	Lutino Geel Mozaïek Pop
159	459	Lutino Geel Mozaïek Man
160	460	Lutino Geel Ivoor Mozaïek Pop
161	461	Lutino Geel Ivoor Mozaïek Man
162	462	Rubino Rood Mozaïek Pop
163	463	Rubino Rood Mozaïek Man
164	464	Rubino Rood Ivoor Mozaïek Pop
165	465	Rubino Rood Ivoor Mozaïek Man
166	466	a. Zwart Grijsvleugel Wit Recessief b. Zwart Grijsvleugel Wit Dominant
167	467	a. Zwart Grijsvleugel Geel Intensief b. Zwart Grijsvleugel Geel Ivoor Intensief
168	468	a. Zwart Grijsvleugel Geel Schimmel b. Zwart Grijsvleugel Geel Ivoor Schimmel
169	469	a. Zwart Grijsvleugel Rood Intensief b. Zwart Grijsvleugel Rood Ivoor Intensief
170	470	a. Zwart Grijsvleugel Rood Schimmel b. Zwart Grijsvleugel Rood Ivoor Schimmel
171	471	a. Zwart Grijsvleugel Geel Mozaïek Pop b. Zwart Grijsvleugel Geel Ivoor Mozaïek Pop
172	472	a. Zwart Grijsvleugel Geel Mozaïek Man b. Zwart Grijsvleugel Geel Ivoor Mozaïek Man
173	473	a. Zwart Grijsvleugel Rood Mozaïek Pop b. Zwart Grijsvleugel Rood Ivoor Mozaïek Pop
174	474	a. Zwart Grijsvleugel Rood Mozaïek Man b. Zwart Grijsvleugel Rood Ivoor Mozaïek Man
175	475	a. Zwart Topaas Wit Recessief b. Zwart Topaas Wit Dominant
176	476	a. Zwart Topaas Geel Intensief b. Zwart Topaas Geel Ivoor Intensief
177	477	a. Zwart Topaas Geel Schimmel b. Zwart Topaas Geel Ivoor Schimmel
178	478	a. Zwart Topaas Rood Intensief b. Zwart Topaas Rood Ivoor Intensief
179	479	a. Zwart Topaas Rood Schimmel b. Zwart Topaas Rood Ivoor Schimmel
180	480	a. Bruin Topaas Wit Recessief b. Bruin Topaas Wit Dominant
181	481	a. Bruin Topaas Geel Intensief b. Bruin Topaas Geel Ivoor Intensief
182	482	a. Bruin Topaas Geel Schimmel b. Bruin Topaas Geel Ivoor Schimmel
183	483	a. Bruin Topaas Rood Intensief b. Bruin Topaas Rood Ivoor Intensief
184	484	a. Bruin Topaas Rood Schimmel b. Bruin Topaas Rood Ivoor Schimmel
185	485	a. Agaat Topaas Wit Recessief b. Agaat Topaas Wit Dominant
186	486	a. Agaat Topaas Geel Intensief b. Agaat Topaas Geel Ivoor Intensief



VERENIGING VOOR NIEUWE KLEURKANARIES GEEL

Aangesloten bij
C.O.M. Confédération Ornithologique Mondiale
2013

REEKSEN

40ste Internationale Nieuwe Kleurenschow

2-3 November 2013

“Brabantal” - Brabantlaan 1 - 3001 Leuven - www.brabantal.be



Reeks Nummer		Kleur
Enkel	Stam	Benaming
187	487	a. Agaat Topaas Geel Schimmel b. Agaat Topaas Geel Ivoor Schimmel
188	488	a. Agaat Topaas Rood Intensief b. Agaat Topaas Rood Ivoor Intensief
189	489	a. Agaat Topaas Rood Schimmel b. Agaat Topaas Rood Ivoor Schimmel
190	490	a. Zwart Topaas Geel Mozaïek Pop b. Zwart Topaas Geel Ivoor Mozaïek Pop
191	491	a. Zwart Topaas Geel Mozaïek Man b. Zwart Topaas Geel Ivoor Mozaïek Man
192	492	a. Bruin Topaas Geel Mozaïek Pop b. Bruin Topaas Geel Ivoor Mozaïek Pop
193	493	a. Bruin Topaas Geel Mozaïek Man b. Bruin Topaas Geel Ivoor Mozaïek Man
194	494	a. Agaat Topaas Geel Mozaïek Pop b. Agaat Topaas Geel Ivoor Mozaïek Pop
195	495	a. Agaat Topaas Geel Mozaïek Man b. Agaat Topaas Geel Ivoor Mozaïek Man
196	496	a. Zwart Topaas Rood Mozaïek Pop b. Zwart Topaas Rood Ivoor Mozaïek Pop
197	497	a. Zwart Topaas Rood Mozaïek Man b. Zwart Topaas Rood Ivoor Mozaïek Man
198	498	a. Bruin Topaas Rood Mozaïek Pop b. Bruin Topaas Rood Ivoor Mozaïek Pop
199	499	a. Bruin Topaas Rood Mozaïek Man b. Bruin Topaas Rood Ivoor Mozaïek Man
200	500	a. Agaat Topaas Rood Mozaïek Pop b. Agaat Topaas Rood Ivoor Mozaïek Pop
201	501	a. Agaat Topaas Rood Mozaïek Man b. Agaat Topaas Rood Ivoor Mozaïek Man
202	502	a. Zwart Eumo Wit Recessief b. Zwart Eumo Wit Dominant
203	503	a. Zwart Eumo Geel Intensief b. Zwart Eumo Geel Ivoor Intensief
204	504	a. Zwart Eumo Geel Schimmel b. Zwart Eumo Geel Ivoor Schimmel
205	505	a. Zwart Eumo Rood Intensief b. Zwart Eumo Rood Ivoor Intensief
206	506	a. Zwart Eumo Rood Schimmel b. Zwart Eumo Rood Ivoor Schimmel
207	507	a. Bruin Eumo Wit Recessief b. Bruin Eumo Wit Dominant
208	508	a. Bruin Eumo Geel Intensief b. Bruin Eumo Geel Ivoor Intensief
209	509	a. Bruin Eumo Geel Schimmel b. Bruin Eumo Geel Ivoor Schimmel
210	510	a. Bruin Eumo Rood Intensief b. Bruin Eumo Rood Ivoor Intensief
211	511	a. Bruin Eumo Rood Schimmel b. Bruin Eumo Rood Ivoor Schimmel
212	512	a. Agaat Eumo Wit Recessief b. Agaat Eumo Wit Dominant
213	513	a. Agaat Eumo Geel Intensief b. Agaat Eumo Geel Ivoor Intensief
214	514	a. Agaat Eumo Geel Schimmel b. Agaat Eumo Geel Ivoor Schimmel
215	515	a. Agaat Eumo Rood Intensief b. Agaat Eumo Rood Ivoor Intensief
216	516	a. Agaat Eumo Rood Schimmel b. Agaat Eumo Rood Ivoor Schimmel
217	517	a. Zwart Eumo Geel Mozaïek Pop b. Zwart Eumo Geel Ivoor Mozaïek Pop

Reeks Nummer		Kleur
Enkel	Stam	Benaming
218	518	a. Zwart Eumo Geel Mozaïek Man b. Zwart Eumo Geel Ivoor Mozaïek Man
219	519	a. Bruin Eumo Geel Mozaïek Pop b. Bruin Eumo Geel Ivoor Mozaïek Pop
220	520	a. Bruin Eumo Geel Mozaïek Man b. Bruin Eumo Geel Ivoor Mozaïek Man
221	521	a. Agaat Eumo Geel Mozaïek Pop b. Agaat Eumo Geel Ivoor Mozaïek Pop
222	522	a. Agaat Eumo Geel Mozaïek Man b. Agaat Eumo Geel Ivoor Mozaïek Man
223	523	a. Zwart Eumo Rood Mozaïek Pop b. Zwart Eumo Rood Ivoor Mozaïek Pop
224	524	a. Zwart Eumo Rood Mozaïek Man b. Zwart Eumo Rood Ivoor Mozaïek Man
225	525	a. Bruin Eumo Rood Mozaïek Pop b. Bruin Eumo Rood Ivoor Mozaïek Pop
226	526	a. Bruin Eumo Rood Mozaïek Man b. Bruin Eumo Rood Ivoor Mozaïek Man
227	527	a. Agaat Eumo Rood Mozaïek Pop b. Agaat Eumo Rood Ivoor Mozaïek Pop
228	528	a. Agaat Eumo Rood Mozaïek Man b. Agaat Eumo Rood Ivoor Mozaïek Man
229	529	a. Zwart Onyx Wit Recessief b. Zwart Onyx Wit Dominant
230	530	a. Zwart Onyx Geel Intensief b. Zwart Onyx Geel Ivoor Intensief
231	531	a. Zwart Onyx Geel Schimmel b. Zwart Onyx Geel Ivoor Schimmel
232	532	a. Zwart Onyx Rood Intensief b. Zwart Onyx Rood Ivoor Intensief
233	533	a. Zwart Onyx Rood Schimmel b. Zwart Onyx Rood Ivoor Schimmel
234	534	a. Bruin Onyx Wit Recessief b. Bruin Onyx Wit Dominant
235	535	a. Bruin Onyx Geel Intensief b. Bruin Onyx Geel Ivoor Intensief
236	536	a. Bruin Onyx Geel Schimmel b. Bruin Onyx Geel Ivoor Schimmel
237	537	a. Bruin Onyx Rood Intensief b. Bruin Onyx Rood Ivoor Intensief
238	538	a. Bruin Onyx Rood Schimmel b. Bruin Onyx Rood Ivoor Schimmel
239	539	a. Agaat Onyx Wit Recessief b. Agaat Onyx Wit Dominant
240	540	a. Agaat Onyx Geel Intensief b. Agaat Onyx Geel Ivoor Intensief
241	541	a. Agaat Onyx Geel Schimmel b. Agaat Onyx Geel Ivoor Schimmel
242	542	a. Agaat Onyx Rood Intensief b. Agaat Onyx Rood Ivoor Intensief
243	543	a. Agaat Onyx Rood Schimmel b. Agaat Onyx Rood Ivoor Schimmel
244	544	a. Zwart Onyx Geel Mozaïek Pop b. Zwart Onyx Geel Ivoor Mozaïek Pop
245	545	a. Zwart Onyx Geel Mozaïek Man b. Zwart Onyx Geel Ivoor Mozaïek Man
246	546	a. Bruin Onyx Geel Mozaïek Pop b. Bruin Onyx Geel Ivoor Mozaïek Pop
247	547	a. Bruin Onyx Geel Mozaïek Man b. Bruin Onyx Geel Ivoor Mozaïek Man
248	548	a. Agaat Onyx Geel Mozaïek Pop b. Agaat Onyx Geel Ivoor Mozaïek Pop



VERENIGING VOOR NIEUWE KLEURKANARIES GEEL

Aangesloten bij
C.O.M. Confédération Ornithologique Mondiale

2013

REEKSEN

40ste Internationale Nieuwe Kleurenschow

2-3 November 2013

“Brabantthal” - Brabantlaan 1 - 3001 Leuven - www.brabantthal.be



Reeks Nummer		Kleur
Enkel	Stam	Benaming
249	549	a. Agaat Onyx Geel Mozaïek Man b. Agaat Onyx Geel Ivoor Mozaïek Man
250	550	a. Zwart Onyx Rood Mozaïek Pop b. Zwart Onyx Rood Ivoor Mozaïek Pop
251	551	a. Zwart Onyx Rood Mozaïek Man b. Zwart Onyx Rood Ivoor Mozaïek Man
252	552	a. Bruin Onyx Rood Mozaïek Pop b. Bruin Onyx Rood Ivoor Mozaïek Pop
253	553	a. Bruin Onyx Rood Mozaïek Man b. Bruin Onyx Rood Ivoor Mozaïek Man
254	554	a. Agaat Onyx Rood Mozaïek Pop b. Agaat Onyx Rood Ivoor Mozaïek Pop
255	555	a. Agaat Onyx Rood Mozaïek Man b. Agaat Onyx Rood Ivoor Mozaïek Man
256	556	a. Zwart Kobalt Wit Recessief b. Zwart Kobalt Wit Dominant
257	557	a. Zwart Kobalt Geel Intensief b. Zwart Kobalt Geel Ivoor Intensief
258	558	a. Zwart Kobalt Geel Schimmel b. Zwart Kobalt Geel Ivoor Schimmel
259	559	a. Zwart Kobalt Rood Intensief b. Zwart Kobalt Rood Ivoor Intensief
260	560	a. Zwart Kobalt Rood Schimmel b. Zwart Kobalt Rood Ivoor Schimmel
261	561	a. Bruin Kobalt Wit Recessief b. Bruin Kobalt Wit Dominant
262	562	a. Bruin Kobalt Geel Intensief b. Bruin Kobalt Geel Ivoor Intensief
263	563	a. Bruin Kobalt Geel Schimmel b. Bruin Kobalt Geel Ivoor Schimmel
264	564	a. Bruin Kobalt Rood Intensief b. Bruin Kobalt Rood Ivoor Intensief
265	565	a. Bruin Kobalt Rood Schimmel b. Bruin Kobalt Rood Ivoor Schimmel
266	566	a. Agaat Kobalt Wit Recessief b. Agaat Kobalt Wit Dominant
267	567	a. Agaat Kobalt Geel Intensief b. Agaat Kobalt Geel Ivoor Intensief
268	568	a. Agaat Kobalt Geel Schimmel b. Agaat Kobalt Geel Ivoor Schimmel
269	569	a. Agaat Kobalt Rood Intensief b. Agaat Kobalt Rood Ivoor Intensief
270	570	a. Agaat Kobalt Rood Schimmel b. Agaat Kobalt Rood Ivoor Schimmel
271	571	a. Zwart Kobalt Geel Mozaïek Pop b. Zwart Kobalt Geel Ivoor Mozaïek Pop
272	572	a. Zwart Kobalt Geel Mozaïek Man b. Zwart Kobalt Geel Ivoor Mozaïek Man
273	573	a. Bruin Kobalt Geel Mozaïek Pop b. Bruin Kobalt Geel Ivoor Mozaïek Pop
274	574	a. Bruin Kobalt Geel Mozaïek Man b. Bruin Kobalt Geel Ivoor Mozaïek Man
275	575	a. Agaat Kobalt Geel Mozaïek Pop b. Agaat Kobalt Geel Ivoor Mozaïek Pop
276	576	a. Agaat Kobalt Geel Mozaïek Man b. Agaat Kobalt Geel Ivoor Mozaïek Man
277	577	a. Zwart Kobalt Rood Mozaïek Pop b. Zwart Kobalt Rood Ivoor Mozaïek Pop
278	578	a. Zwart Kobalt Rood Mozaïek Man b. Zwart Kobalt Rood Ivoor Mozaïek Man
279	579	a. Bruin Kobalt Rood Mozaïek Pop b. Bruin Kobalt Rood Ivoor Mozaïek Pop

Reeks Nummer		Kleur
Enkel	Stam	Benaming
280	580	a. Bruin Kobalt Rood Mozaïek Man b. Bruin Kobalt Rood Ivoor Mozaïek Man
281	581	a. Agaat Kobalt Rood Mozaïek Pop b. Agaat Kobalt Rood Ivoor Mozaïek Pop
282	582	a. Agaat Kobalt Rood Mozaïek Man b. Agaat Kobalt Rood Ivoor Mozaïek Man



VERENIGING VOOR NIEUWE KLEURKANARIES GEEL

Aangesloten bij
C.O.M. Confédération Ornithologique Mondiale
2013

REEKSEN

40ste Internationale Nieuwe Kleurenschow

2-3 November 2013

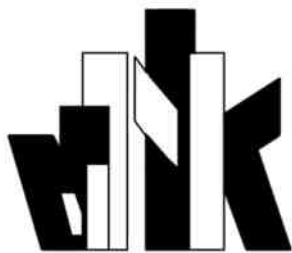
“Brabantthal” - Brabantlaan 1 - 3001 Leuven - www.brabantthal.be



Reeks Nummer		Kleur
Enkel	Stam	Benaming
283	583	<div>Nieuwe Mutatie:</div> <div>a01. Zwart Jaspis Wit Recessief Enkel Factorig a02. Zwart Jaspis Wit Recessief Dubbel Factorig a03. Zwart Jaspis Wit Dominant Enkel Factorig a04. Zwart Jaspis Wit Dominant Dubbel Factorig a05. Zwart Jaspis Geel Intensief Enkel Factorig a06. Zwart Jaspis Geel Intensief Dubbel Factorig a07. Zwart Jaspis Geel Schimmel Enkel Factorig a08. Zwart Jaspis Geel Schimmel Dubbel Factorig a09. Zwart Jaspis Rood Intensief Enkel Factorig a10. Zwart Jaspis Rood Intensief Dubbel Factorig a11. Zwart Jaspis Rood Schimmel Enkel Factorig a12. Zwart Jaspis Rood Schimmel Dubbel Factorig a13. Zwart Jaspis Geel Mozaïek Enkel Factorig Pop a14. Zwart Jaspis Geel Mozaïek Dubbel Factorig Pop a15. Zwart Jaspis Geel Mozaïek Enkel Factorig Man a16. Zwart Jaspis Geel Mozaïek Dubbel Factorig Man a17. Zwart Jaspis Rood Mozaïek Enkel Factorig Pop a18. Zwart Jaspis Rood Mozaïek Dubbel Factorig Pop a19. Zwart Jaspis Rood Mozaïek Enkel Factorig Man a20. Zwart Jaspis Rood Mozaïek Dubbel Factorig Man a21. Bruin Jaspis Wit Recessief Enkel Factorig a22. Bruin Jaspis Wit Recessief Dubbel Factorig a23. Bruin Jaspis Wit Dominant Enkel Factorig a24. Bruin Jaspis Wit Dominant Dubbel Factorig a25. Bruin Jaspis Geel Intensief Enkel Factorig a26. Bruin Jaspis Geel Intensief Dubbel Factorig a27. Bruin Jaspis Geel Schimmel Enkel Factorig a28. Bruin Jaspis Geel Schimmel Dubbel Factorig a29. Bruin Jaspis Rood Intensief Enkel Factorig a30. Bruin Jaspis Rood Intensief Dubbel Factorig a31. Bruin Jaspis Rood Schimmel Enkel Factorig a32. Bruin Jaspis Rood Schimmel Dubbel Factorig a33. Bruin Jaspis Geel Mozaïek Enkel Factorig Pop a34. Bruin Jaspis Geel Mozaïek Dubbel Factorig Pop a35. Bruin Jaspis Geel Mozaïek Enkel Factorig Man a36. Bruin Jaspis Geel Mozaïek Dubbel Factorig Man a37. Bruin Jaspis Rood Mozaïek Enkel Factorig Pop a38. Bruin Jaspis Rood Mozaïek Dubbel Factorig Pop a39. Bruin Jaspis Rood Mozaïek Enkel Factorig Man a40. Bruin Jaspis Rood Mozaïek Dubbel Factorig Man</div> <div>a41. Agaat Jaspis Wit Recessief Enkel Factorig a42. Agaat Jaspis Wit Recessief Dubbel Factorig a43. Agaat Jaspis Wit Dominant Enkel Factorig a44. Agaat Jaspis Wit Dominant Dubbel Factorig a45. Agaat Jaspis Geel Intensief Enkel Factorig a46. Agaat Jaspis Geel Intensief Dubbel Factorig a47. Agaat Jaspis Geel Schimmel Enkel Factorig a48. Agaat Jaspis Geel Schimmel Dubbel Factorig a49. Agaat Jaspis Rood Intensief Enkel Factorig a50. Agaat Jaspis Rood Intensief Dubbel Factorig a51. Agaat Jaspis Rood Schimmel Enkel Factorig a52. Agaat Jaspis Rood Schimmel Dubbel Factorig a53. Agaat Jaspis Geel Mozaïek Enkel Factorig Pop a54. Agaat Jaspis Geel Mozaïek Dubbel Factorig Pop a55. Agaat Jaspis Geel Mozaïek Enkel Factorig Man a56. Agaat Jaspis Geel Mozaïek Dubbel Factorig Man a57. Agaat Jaspis Rood Mozaïek Enkel Factorig Pop a58. Agaat Jaspis Rood Mozaïek Dubbel Factorig Pop a59. Agaat Jaspis Rood Mozaïek Enkel Factorig Man a60. Agaat Jaspis Rood Mozaïek Dubbel Factorig Man a61. Isabel Jaspis Wit Recessief Enkel Factorig a62. Isabel Jaspis Wit Recessief Dubbel Factorig a63. Isabel Jaspis Wit Dominant Enkel Factorig a64. Isabel Jaspis Wit Dominant Dubbel Factorig a65. Isabel Jaspis Geel Intensief Enkel Factorig a66. Isabel Jaspis Geel Intensief Dubbel Factorig a67. Isabel Jaspis Geel Schimmel Enkel Factorig a68. Isabel Jaspis Geel Schimmel Dubbel Factorig a69. Isabel Jaspis Rood Intensief Enkel Factorig a70. Isabel Jaspis Rood Intensief Dubbel Factorig a71. Isabel Jaspis Rood Schimmel Enkel Factorig a72. Isabel Jaspis Rood Schimmel Dubbel Factorig a73. Isabel Jaspis Geel Mozaïek Enkel Factorig Pop a74. Isabel Jaspis Geel Mozaïek Dubbel Factorig Pop a75. Isabel Jaspis Geel Mozaïek Enkel Factorig Man a76. Isabel Jaspis Geel Mozaïek Dubbel Factorig Man a77. Isabel Jaspis Rood Mozaïek Enkel Factorig Pop a78. Isabel Jaspis Rood Mozaïek Dubbel Factorig Pop a79. Isabel Jaspis Rood Mozaïek Enkel Factorig Man a80. Isabel Jaspis Rood Mozaïek Dubbel Factorig Man a81. Andere</div>

Secretariaat: Désiré Noël, Kapelleweg 34, 2230 Ramsel, België - Tel/Fax: +32 (0)16-69.67.78

Zondag 22 september
technische dag wij
verwachten jullie



VERENIGING VOOR NIEUWE KLEURKANARIES GEEL

Aangesloten bij
C.O.M. Confédération Ornithologique Mondiale
2013

INSCHRIJVINGSFORMULIER

40ste Internationale Nieuwe Kleurenschouw

2-3 November 2013

“Brabantthal” – Brabantlaan 1 – 3001 Leuven – www.brabantthal.be



Naam tentoonsteller:			
Straat:			Nr: <input type="text"/>
Postcode:	<input type="text"/>	Gemeente:	<input type="text"/> Land: <input type="text"/>
Stamnr1:	<input type="text"/>	Stamnr2:	<input type="text"/>
Tel1:	<input type="text"/>	Tel2:	<input type="text"/> E-mail: <input type="text"/>

ALLEEN STAMMEN

Volgnr	Kooi	Reeks	Benaming van de vogel (zie REEKSEN)
1			
2			
3			
4			
5			
6			
7			
8			
9			
10			
11			
12			
13			
14			
15			
16			
17			
18			
19			
20			
21			
22			
23			
24			

Handtekening voor ontvangst.	Inschrijvingsgeld per vogel	4,00 €	Aantal vogels	
	Huurkooien per kooi	2,00 €	Aantal kooien	
	Catalogo 1 X per tentoonsteller in te vullen.	10,00 €		10,00 €
	Totaal			

Inschrijvingsformulieren zenden naar het secretariaat tot uiterlijk 22 oktober 2013. Binnensturen kan gebeuren via normale post, fax of per e-mail (tt@vvnk.org). Inbrengen der vogels op dinsdag 29 oktober 2013 tussen 14 en 20 uur.

BESTELBON RINGEN 2014

Stamnummer: KN

Naam: Voornaam:

Straat: nr:

Postnummer: Woonplaats:

Tel/GSM: E-mail:



Aantal	Soort	Bedrag
	Gekleurde geanodiseerd 0,32€	
	Lidgeld AOB met tijdschrift België 31,00€ met tijdschrift Nederland 41,00€ zonder tijdschrift 18,00€	
	VERZENDING	
	gewone zending 2,50€	
	aangetekende zending 8,00€	
	Totaal	

DE EERSTE 30 RINGEN (€ 9,60) ZIJN GRATIS

Betalingen gebeuren contant op de vergadering bij bestelling of via een overschrijving op rekening IBAN BE12 8508 4092 1892 BIC SPAABE22 op naam van de V.v.N.K.- Geel.

www.birdsandmore.de

Complet Aufzuchtfutter

aus dem Hause Birdsandmore Hungenberg



professionnel patée d'élevage
professionale pastoncino
professional eggfood
professionell opfokvoer



Birdup

Vitamine • Mineralien
Aminosäuren • Prebiotika

.... Einfach einmalig !
.... Gemakkelijk uniek !
.... Simplement unique !

Birds and more  **Hungenberg**

41516 Grevenbroich /Germany
Bilderstöckchen 7

Tel.0049(0)2182/5782637 - Fax.0049(0)2182/5782639

Mail: info@birdsandmore.de

Parcelservice in complete Europe

Retouradres:
Door Peters
Goudvinklaan 10
2070 Zwijndrecht

Driemaandelijks tijdschrift P408555
Afgiftekantoor 9550 HERZELE

België - Belgique
P.B.
9550 HERZELE
3/1354

BESTUUR VvNK

Voorzitter
Coördinatie
sponsoring



Mertens Gerry
Kleine Pijpelstraat 23
2221 Booischot
+32(0)496-676423

Organisatie
vogelverkoop



Werenfried Verswijvel
Van Hallestraat 25
2100 DEURNE
+32 (0) 3-3545866

Ondervoorzitter



De Jong Sjaak
Oude Liesboslaan, 277
4839 AC Breda
Nederland
+31 (0) 765224028

Coördinatie
Huurkooien



Jacobs Jos
Leemskuilen 50
2350 Vosselaar
+32(0)14-614187

Ondervoorzitter,
Organisatie show



Vaes Eddy
Weg naar de Grauwe
Steen 89
3550 Heusden-Zolder
+32(0)11-573052

Veiligheid,
Registratie
medewerkers



Coudeville Alain
Nieuwstraat 80
8300 Knokke-Heist
+32(0)476-357097

Secretaris
Penningmeester



Noël Désiré
Kappelleweg 34
2230 Ramsel
+32(0)16-696778

Coördinatie
Keurders



Snellings Martien
Kruisstraat 31
6333 CR Schimmert Nederland
+31 (0) 454042309

Coördinatie
lidgeld, ringen &
ICT



Peters Door
Goudvinklaan 10
2070 Zwijndrecht
+32(0)3-2524527

Interne
procedures



Van Brantegem Matthieu
Kouterstraat 72
9550 Herzele
+ 32 (0)53-627557

Coördinatie
catering



Schapmans Jos
Lindestraat 20
3512 Stevoort
+32(0)11-313480

Ere bestuur: Eysermans Rik, Deyaert Wilfried, Stessens Raymond, Vanuytven Jef, Hoeks Mies

