

De Nieuwe Kleuren

Trimestrieel tijdschrift van V.v.N.K. - Geel



39^{ste} Internationale Kleurkanarieshow
3 & 4 november 2012
Nekkerhal – Mechelen



2012 Juni

ALGEMENE VERGADERING

Onze algemene vergadering gaat door op

ZONDAG 17 JUNI 2012

Om 9 uur 30 in het

"WIJNHUIS"

Stationstraat 56, 2440 Geel

DAGORDE:

- **1^{ste} bestelling kweekringen 2013**
- **Betalen lidgeld 2013**
- **Lezing door de heer Matthieu Van Brantegem:**

"De Satinet Is het nu bruin- of isabelsatinet?"

Matthieu zal het hebben over de Satinet, is het nu bruin of isabelsatinet? Over opgebleekte satinetten, de technische uitleg en de gevolgen naar de standaard toe. Het bepalen van kweekuitkomsten aangevuld met het toedienen van rode kleurstof.



CLUB NIEUWS

Redactioneel:

Elke inzender of opsteller van een artikel is verantwoordelijk voor de inhoud van zijn publicatie.

Agenda voor 2012:

- 25 maart: ledenvergadering, jaaroverzicht
- 17 juni: lezing door Matthieu Van Brantegem
- 23 september: technische dag
- 3 & 4 november: VvNK show
- 23 december: Prof. An Martel Universiteit Gent

Website gratis vermelding kwekersrubriek:

- Vermelding in de kwekerslijst
- Eén pagina met foto's
- Een link naar een eigen website



Geïnteresseerden kunnen Door Peters contacteren. Wijzigingen worden enkel in de **maanden juni, juli en augustus** gedaan. Foto's worden door de leden kwekers aangeleverd en moeten hun eigendom zijn.

Kooienpoetsdag:

De kooien poetsdag gaat dit jaar door op 4 augustus, zoals steeds in het bijgebouw van de Nekkerhal, naast onze opslagruimte. Om dit vlot te laten verlopen hebben we een 35 à 40-tal medewerkers nodig. Aanvang 8 uur 30 en vermoedelijk einde rond 14 uur. Een seintje, op de algemene vergadering, telefonisch of via mail, naar Eddy Vaes volstaat indien je een handje wil helpen. Alvast bedankt.

Kartonnen kooien:

Leden die dat wensen kunnen op de kooien poetsdag karton kopen om TT-kooien te vervaardigen. De prijs van het karton bedraagt 1,25 €.

Vraag het aan Sjaak



Naar aanleiding van vragen van verschillende liefhebbers om in eenvoudige wijze antwoord te geven op wat vragen waarbij op de vergadering een technische uitleg is gegeven zullen we in ons tijdschrift daar een rubriek voor inrichten. Zit u met vragen stuur ze dan naar Door. Peters@vvnk.org ze zullen beantwoord worden in deze rubriek. Deze keer zullen we op begrijpelijke, misschien wat simpele wijze een begin maken met wat informatie over de gepigmenteerde klassieke kanarie uit de zwart en bruinserie.

Alle door de federaties gevraagde vogels zijn omschreven hoe ze er uit moeten zien en we zullen moeten proberen deze standaard zo goed mogelijk te benaderen. Als C.O.M. aangesloten vereniging zal ik bij het beantwoorden de C.O.M standaard zoveel mogelijk laten gelden, waarbij er steeds minder verschillen zijn tussen de diverse federaties. De vraagstelling: wat moet ik inkweken om mijn pigment vogels uit de klassieke zwart en bruinserie te verbeteren?

-hoe de grondkleur te verbeteren?

-zuidelijke vogels inkweken?

-wel of geen azuulfactor in-

kweken?

-hoe de eumelanine verbeteren.

Om op deze vragen op een voor iedereen een duidelijk begrijpelijk antwoord te geven heb ik wel wat uit te leggen. De gepigmenteerde vogel in de klassieke kleur heeft in de zwart en bruinserie maximale melanine nodig. Beide vogels bezitten DEZELFDE hoeveelheid EU en FEOMelanine waarbij bij de bruine vogel de eumelanine is gemuteerd van zwarte in bruine eumelanine. Vele jaren was de standaard voor deze vogels zo fijn mogelijke onderbroken rug en flankbestreping, bij de intensieve vorm, met bij de zwartserie zo donker mogelijke hoorndelen.

Deze standaard is zoals iedereen nu onderhand wel weet, in positieve zin niet meer actueel. Hoe kunnen we nu van maximaal pigment of zoals het nu heet maximaal melanine vereisen en dan ook nog potloodstreepjes op rug en flanken! Als antwoord op de vraag van hoe kan ik de melanine op mijn volpigmentvogels verbeteren en moet ik dan zuidelijke vogels in kweken kan ik het volgende vertellen; Uitgaande van vogels van de de oude standaard met fijne streepjes kun je gaan selecteren op de dieren die de grofste bestreping hebben maar zal het m.i. praktisch onmogelijk zijn om binnen een redelijk aantal jaren de nieuwe standaard te benaderen. Immers de vogels uit de zuiderlijke landen zijn tientallen jaren op een geheel andere wijze jaarlijks uitgezocht namelijk op maximale melaninebestreping zonder onderbreking!

Dus U moet denk ik wel uitgaan van het minimaal inkruisen van zuidelijke vogels om de melanine te verbeteren in BREEDTE EN LENGTE..

Nu de grondkleur

De grondkleur en hoorndelen worden bij een gepigmenteerde kanarie bepaald door de vetkleur, geel, rood of wit, wat eigenlijk geen kleur is maar het geel of het rood belet door de aanwezigheid van de dominante of recessieve witfactor, en de aanwezigheid van de hoeveelheid feomelanine.

Juist bij de zuidelijke vogels ligt juist bij het onvoldoende aanwezig zijn van feomelanine een probleem, waarbij vooral het onderlichaam en soms de gehele grondkleur onvoldoende en soms zeer ongewenst is. Het is van groot belang juist de hoeveelheid zichtbare feomelanine niet uit het oog te

verliezen en te werken met de intensiteitsfactor en de klassieke blauwfactor. Vogels waarbij de intensiteitsfactor en de citroen of blauwfactor optimaal werkt zullen geboren worden met een grote hoeveelheid zichtbaar bruinfeomelanine wat na de rui door een hormonale werking praktisch geheel kan verdwijnen. Op de schouderdekveertjes zijn vaak nog sporen van het oorspronkelijke

bruin feo waar te nemen, die de liefhebber er minimaal een maand voor de tentoonstelling moet wegnemen. Door de grote hoeveelheid standaard aanwezige feo zal er bij deze exemplaren een perfecte grondkleur ontstaan. Natuurlijk zal de kweker voor het behalen van zulke vogels, met optimale

intensiteitsfactor blauwfactor en melaninebreedte een behoorlijk aantal exemplaren moeten kweken om een aantal aan de standaard te kunnen tentoonstellen. (50 procent is pop en van de mannen is een groot gedeelte schimmel tot niet voldoende intensief). Dit in tegenstelling bij het kweken van mozaïeken waarbij uit veel minder koppels wedstrijd vogels kunnen worden gekweekt. Het inkweken van de azuulfactor is bij vogels

uit de zwartserie en bruinserie niet juist en zal afbreuk doen aan de intensieve vorm.(behalve bij MOZAIKEN). De azuulvogel wordt geboren zonder of met nauwelijks zichtbaar (mogelijke) feomelanine. Tegenwoordig zien we vooral bij de schimmelvogels uit vooral de zwartserie en ook naast de mozaïeken in de klassieke vogels met zeer veel bestreping op de borst verschijnen.

Naast selectie speelt hier een nog andere faktor mee namelijk de polymelaninemutant waarbij ik mogelijk bij een toekomstig clubblad terug zal komen

Sjaak de Jong



Bijna een ramp

Mijn kweek van 2012 was bijna voorbij voor hij begonnen was. Wat is er gebeurd !! Zoals vorig jaar heb ik mijn kweekbakken behandeld met het nieuwe product Byemite. 1ste maal op 11 jan dan 7 dagen er tussen zoals voorgeschreven op 18 jan. De



dag voor ik naar Almeria vertrok zo kon alles goed opdrogen!!! Zondag terug thuis, mooi weekend gehad. Maandagmiddag beginnen koppelen alles in prima conditie. Dinsdag vind ik dat enkele vogels er niet goed bij

zaten. Ik dacht eerst dat ze geen eten vonden daar ik nieuwe kweekbakken heb aan geschaft, en met voeder container ben begonnen ,bij enkele een bakje met zaad bij gezet maar ze keken er niet naar, daar lag het niet aan. Woensdag morgen was de situatie veel slechter en tegen de middag zaten er een 10tal zeer dik!! Ik naar Couteel gebeld maar ik mocht maar donderdag middag komen. Peter was voor de 2de maal geopereerd van een hernia zo dat zijn kompaan Tom alles alleen moest doen. Ik 3 vogels meegenomen Tom heeft ze volledig onderzocht maar kon zo direct niets vinden. Hij dacht aan vergiftiging door co2, hij vroeg met wat ik verwarmde, dat kon het niet zijn want ik verwarm met elektriciteit. Dan maar een vogel opgeofferd om hem van binnen te bekijken. Alle organen waren in goede staat op het eerste zicht. Maar zijn naar een labo gestuurd .(op heden heb ik geen uitslag) Na wat rond gebeld en

Ndege is uw groothandel in dierenbenodigdheden.

Wij leveren kwaliteitsproducten rechtstreeks van fabrikant naar consument aan een zeer voordelige prijs.

Ndege is gespecialiseerd in alle petproducten voor vogels, zoals kooien, behuizingen, eten- en drinkbakken, nesten, bodembedekking, zitstokken en klimmaterialen.

www.ndege.be

Complet Aufzuchtfutter

aus dem Hause Birdsandmore Hungenberg



professionnel patée d'élevage
professionale pastoncino
professional eggfood
professionell opfokvoer



Birdup

Vitamine • Mineralien
Aminosäuren • Prebiotika



.... Einfach einmalig !
.... Gemakkelijk uniek !
.... Simplement unique !

Birds and more **Hungenberg**

41516 Grevenbroich /Germany
Bilderstöckchen 7

Tel.0049(0)2182/5782637 - Fax.0049(0)2182/5782639
Mail: info@birdsandmore.de

Parcelservice in complete Europe

met enkele liefhebbers gepraat te hebben kwam ik op het gedacht ligt het niet aan de Byemite!!! Terug naar Couteel gebeld dit uitgelegd en Tom heeft direct met Bayer gebeld. Na een 15 tal min belde Tom terug met de melding dat ik direct mijn vogels uit de kooien moest halen Alle Kooien moest uitwassen met een ontvetter (Dreet). Daar dit product gemaakt is op oliebasis en niet verwijderd wordt door water alleen. (Bayer is een onderzoek gestart) Ook daar heb ik onder tussen niets meer van gehoord! Dus vrijdag middag alles beginnen afwassen. Bij het demonteren zag ik wat er gebeurd was!!!!!!!!!!!!!! Onder de schuiven was alles nog zeer nat, en dit was langzaam aan het verdampen gegaan. Dit was fout van mij ik had ze er uit moeten halen!!

Om dat mijn bakken nu uit kunststof bestaan droogt dit zeer slecht op onder de schui-



ven. Vorig jaar had ik kweekbakken uit keukenplaat en dit droogt veel beter op. En had ik daar geen problemen mee, en had daar goed resultaat mee (weinig luizen) De volgende dagen was het bang afwachten Tom had me gezegd om mijn vogels veel eivoer te geven. Daar herstellen ze hetsnelst mee zei hij. Ik had 8 dode vogels dit na een 3tal dagen. Alle andere vogels zijn wonderwel zeer

goed hersteld. Alle vogels zijn aan het nestelen en aan het leggen enkele zijn van gisteren aan het broeden. Nu nog afwachten hoe de bevruchting verloopt maar ik heb er goede hoop op. **Conclusie: Byemite zeer goed laten op drogen!!!!!!!!!!!!!!**

Toch maar voorzichtig!!

Ik wens jullie allemaal een goede kweek.

Herman Clijmans

Ps: We zijn nu enkele maanden verder en de 1ste ronde was prima.

SOLDAAT VAN ORANJE.

Het was april 2011 toen de telefoon ging ... "Constant, wij hebben je nodig!"

Oh, dacht Constant van Santen, een artikel schrijven, een lezing of een advies, dat zal het wel zijn, dus spontaan zegt hij: "Als je me nodig hebt, dan ben ik beschikbaar voor je".

Onze reactie was, "wij hebben met de Nederlandse en Belgische Federaties gesproken en men zou het op prijs stellen als jij je beschikbaar wil stellen voor het hoofdbestuur van de COM". Dat is wat anders. Natuurlijk was Constant vereerd als je medeliefhebbers je vragen, je organisaties je vragen of je land je wil gebruiken. Natuurlijk ben je dan trots. Constant liet achteraf weten dat hij er toch nog even over heeft moeten nadenken. Immers sinds eind tachtiger jaren had hij zich terug getrokken uit bestuurlijke functies en dergelijke omdat hij bang was dat alles dan te snel te veel zou worden of tussen hem en zijn liefhebberij zou komen. Niet dat hij zich aan zijn sociale verplichtingen wilde onttrekken, want hij is van mening dat er naast de maandelijkse contributie aan de vereniging of Bond ook nog wat meer gedaan moet worden om de liefhebberij te steunen en je medeliefhebbers te helpen.

Constant schreef derhalve vele artikelen en heeft op vele plaatsen geheel belangeloos een lezing gegeven. Op zijn eigen manier, met verve open staan voor ieder en geen geheimen achter houdend maar open en eerlijk de belangstellenden helpen met datgene wat ons dierbaar is: "Onze fantastische vogelliefhebberij". Sinds een aantal jaren doet hij dat niet meer omdat het lichamelijk te zwaar werd. Eerst voorbereiden, dan vaak een grote afstand rijden, de

lezing waarin alles gegeven wordt om tot slot weer naar huis terug te gaan en een aantal dagen volledig gesloopt te zijn. Neen, dat kon echt niet meer.

Als gezegd, heeft hij best wel even nagedacht of hij het verzoek moest inwilligen of een ander naar voren zou schuiven. Maar wie is er capabel voor een dergelijke functie? Wie zou de benodigde talen spreken, de noodzakelijke relaties hebben, kundig genoeg zijn en ga zo maar door? Wie zou in het proces voor de verkiezingen het breekijzer kunnen hanteren om

realiseren die onze liefhebberij rijk is, om de contributies te innen, blaadjes te maken, vogels te verzorgen van het bejaardenhuis, artikelen voor de loterij op te halen, convoyeur te zijn, bestuurder zijn, artikelen te schrijven, keurmeester, opleider en ga zo maar door. Al die vele functies en taken waarvan de meesten hun naam nooit in een catalogus vermeld zien staan, maar o zo belangrijk voor het in stand houden van onze hobby. Onze prachthobby!

Te meer, omdat de verschillende Nederlandse Bonden op dit



de stemming positief tegemoet te kunnen zien? Hij wist het niet! Hij moest het zelf doen. Er was duidelijk over nagedacht voordat Constant benaderd werd.

Constant wist, als je zoveel vertrouwen van de besturen van de landelijke Bonden krijgt, als men ruiterslijk zo'n verzoek aan je doet, dan moet je bereid zijn enkele jaren wat zaken aan de kant te zetten. Zien dat het jouw beurt is om de echte contributie aan je liefhebberij te betalen. Zoals zo veel mensen in onze liefhebberij, die steeds maar weer alles doen om hun eigen vereniging gaande te houden, om de vele tentoonstellingen te

punt voor de volle 100% samen werkten, verdient men het om er positief tegenover te staan en er tezamen volledig voor te gaan. Niet makkelijk want de afgelopen jaren had iedere Benelux vertegenwoordiger bij de verkiezingen weinig kans om gekozen te worden. Gewoonlijk kon men in de noordelijke landen op ongeveer maximaal zes à zeven stemmen rekenen.

Het was nodig er alles voor te doen. De Nederlandse en Belgische liefhebber verlangde weer naar een vertegenwoordiger die op dat niveau de beleving van de liefhebberij alhier zou vertegenwoordigen. Weer de mogelijkheid te hebben om meer dan

5kg HENAVA EIVOER
JH BIRD PRODUCTS - HOLLAND
nu voor **€9,95**

Alles voor uw vogels
VOOR AL UW VOGELBENODIGDHEDEN,
VOOR ALLE VOGELSOORTEN

KUNSTSTOF KWEEKKOOIEN

OPENINGSTIJDEN
maandag t/m vrijdag 08.00-12.00 / 13.00-17.00 uur
woensdag gesloten
zaterdag 08.00 - 16.00 uur

JH
Tronken en Kooien
Voeders

Fa. HEESAKKERS

Kampweg 9a, 5469 EX Keldonk (T) 0413 211784 (E) info@firmaheesakkers.nl www.firmaheesakkers.nl

vijf minuten je stem te laten horen. Te verdedigen en uit te dragen waar wij in onze landen voor staan. Wat ons bezig houdt en hoe wij met onze liefhebberij willen om (laten) gaan. Vanzelfsprekend zit je niet in een dergelijk bestuur slechts om je eigen land te vertegenwoordigen. Neen, dat doe je voor de Mondiale liefhebberij. Voor ieder die deel uitmaakt van onze hobby, waar die ook moge leven.

Wij gingen er dus met zijn allen voor. De lijnen van de campagne werden uitgezet en de taken verdeeld. Henk van Hout, Rein Greffhorst namens de Nederlandse Federaties en Constant van Santen zelf vormden als het ware het 'kernkabinet'. Steeds wist men waaraan gewerkt werd. Teksten schrijven, relaties benaderen, contacten leggen. Wij zullen u de details besparen. Een periode waarin een meevaler tegen een tegenvaller kon worden weggestreept. Geleidelijk werden de reacties en berichten positiever. Het oude machtsblok had zijn gelederen al spoedig georganiseerd en het werd duidelijk dat de kandi-

daatstelling tegen de zittende secretaris-generaal niet in dank werd afgenomen. Wij wisten dat het moeilijk zou worden, heel moeilijk. Ieder succesje was een ontzettende 'boost' om verder te gaan. Wij wisten dat er voor een goede zaak gevochten werd.

Hartverwarmend waren de reacties van vele landen die uiteindelijk kans zagen om een hun welgezinde afgevaardigde benoemd te kunnen krijgen. Stap voor stap gingen wij verder. Langzaam ontstond het gevoel dat Nederland en België weer op de kaart kwamen te staan. Langzaam ging men tellen. Zou die en zou die? Wat te doen om die ...?

Er moest natuurlijk ook eens een buitenlandse reis gemaakt worden om de internationale steun te bevestigen. Soms is uit het oog, uit het hart en dat mocht niet gebeuren. De internationale contacten werden intensiever en duidelijker. Contacten waarvan in de komende jaren zeker meer gebruik kan gemaakt worden omdat onze liefhebberij internationaal is geworden. De grote shows kwamen eraan.

Nederlandse en Belgische liefhebbers spraken vrijuit over de wens dat het goed voor ons allen zou zijn, als het zou gaan lukken.

Ook is Constant een puur sangliefhebber en richtte zich ook op de Wereldkampioenschappen van de COM te Aquadulce, Spanje. Vrijdag 6 januari opening van de kampioenschappen in Zutphen, zaterdag Bad Salzflen de nationale van de DKB in Duitsland, op 11 januari de vogels in Bostel afgeven. 12 januari de opening van Apeldoorn, op de vijftiende uitkooien en enkele dagen later naar Spanje. Met de convoyeurs waren de afspraken gemaakt dat men geen gelegenheid voorbij zou laten gaan om de aandacht voor de kandidatuur van Constant te vragen.

Constant was samen met Ludmilla al op donderdag op de show aanwezig. Het was voor hem moeilijk aan te geven welk accent van deze reis naar de COM wereldkampioenschappen had. De liefhebber in hem wilde graag wereldkampioen worden. De kandidaat wilde natuurlijk gebruik maken van de laatste kansen om contact

met de delegaties te hebben en zich optimaal voorbereiden op het Congres. Gewoon dag in dag uit, dit doen en dat doen, de slaap ging steeds slechter. Merkbaar waren in de contacten of men je steunde of niet. De stemmingen zijn geheim en niet alle reacties echt. Blijven lachen, nog maar enkele dagen.

Op donderdag werden de uitslagen bekend, zijn kanaries vielen ietsje tegen, maar ja, hij had de vogels voor Apeldoorn en Spanje moeten splitsen. De zebravinken gingen full swing. Totaal had Constant een maal goud, dus wereldkampioen, vijf



maal zilver en tweemaal brons. Fantastisch, dat deel was gelukt en gaf bij hem een ontzettende opluchting.

Nu het congres nog. Vrijdag ging het een stuk beter, meer mensen gesproken. Ook bij hen was er veelal de spanning van af omdat de show geopend was. De delegaties vanuit alle hoeken van de wereld werden ingevlogen en het goede gevoel, dat ze er waren, bracht rust. Sommigen hadden twee dagen moeten reizen om op het congres aanwezig te zijn en ons met hun stem en veel meer te steunen. Constant alle dagen in het nette pak. Stropdas om. Een Belgische liefhebber vroeg Constant om een Oranje stropdas om te doen. Zijn antwoord was: "Ik ben de Soldaat van Orange, een stropdas hoeft niet meer".

De Nederlandse delegatie, convoyeurs, medewerkers of bestuur afgevaardigden, hadden het al lang in de gaten, dat het menens aan het worden was en gaven opbeurende opmerkingen. Een laatste contactpersoon werd gevonden om in een

vreemde taal toch nog een finaal gesprek met één der landen te hebben. De laatste vertegenwoordigers kwamen van ver tot midden in de nacht aan.

Zaterdagochtend, wederom strak in het pak en geheel klaar.

Het congres begon. Natuurlijk was er spanning. Niet alleen bij Constant en de Nederlandse delegatie maar van velen hoorden wij dat de spanning merkbaar was. Er waren 24 stemgerechtigde leden. Dat zat goed en we wisten eigenlijk al dat het goed zat. Aan het einde van het congres de verkiezingen voor een tweetal posities. Die van vice-president en van secretaris-generaal waarvoor Constant kandidaat was gesteld. Bernardino Yeves werd herkozen. Toen de functie van Secrétaire Générale ... en ... het lukte! Met een meerderheid van stemmen werd Constant van Santen voor drie jaar gekozen. De samenwerking, het vele werk, het had resultaat. De spanning was er af en de vermoeidheid sloeg toe. Het ene kamp blij, het andere ontgoocheld.

En nu aan het werk. Dat is alleen mogelijk als er met ieder gecommuniceerd kan worden. Met alle landen, alle culturen maar zeker niet te vergeten de eigen achterban. Laat het weten als er wat is dat de COM aangaat en laat het weten als er wat is wat uw eigen Bond, uw eigen organisatie aangaat. Weten waar je voor moet staan is het halve werk.



Na Cees Maandag en Wim Mulder, de laatste Nederlandse vertegenwoordigers in het COM hoofdbestuur, heeft de Benelux, in dit geval Nederland weer een vertegenwoordiger op de plaats waar het beleid voor de COM wordt uitgevoerd. Volgens onze democratische normen nadat het congres de richtlijnen heeft uitgezet natuurlijk. België

had in mevrouw Van Roelen drie jaar geleden het laatste COM bestuurslid.

Met onze oud-voorzitter en ere-lid van de NBvV zijn natuurlijk al vele contacten geweest. Het wiel hoeft immers niet steeds opnieuw uitgevonden te worden. Met de Nederlandse Bonden, ANBvV, PSC, BEC en NBvV en de Belgische Federaties BOU, KBOF en AOB, zal zeker veelvuldig contact zijn en zaken zullen via COM Nederland of BOU worden afgestemd. Als ieder mee werkt zal het zeker lukken.

Constant van Santen stelt het op prijs te laten weten dat hij dezelfde liefhebber is als voorheen, de medeliefhebber, lid van vele verenigingen, alleen heeft hij een extra job, secretaris-generaal van de COM. Met hem zijn er de vele andere eerder in het artikel genoemde personen die zich inzetten voor het wel en wee van onze liefhebberij, laat ook hen weten dat u hen steunt. Laat ook hen weten wat u met onze liefhebberij wil. Zij hebben er recht op om het van u te vernemen zoals u er recht op heeft door hen geholpen te worden. Samen zal dat vele keren gemakkelijker gaan. Er staan vele evenementen op de agenda. Waarvan de bekendste de bijeenkomst binnenkort te Italië waar de standaard voor de zebravinken het onderwerp is, januari volgend jaar de wereldkampioenschappen te Hasselt, België. Een jaar later in Italië en dan in 2015 gelukkig weer in Nederland in het Autotron te Rosmalen. Genoeg om samen naartoe te leven.

Vanaf deze plaats wil Constant graag ieder van harte dankzeggen en zeker niet op de laatste plaats de Belgische Federaties, voor de ontvangen steun, de support en bemoedigingen. Het was hartverwarmend en zeker nodig. Dank jullie allen wel.

"Het promotie team COM verkiezing".

Zo onverwant mogelijk kweken (deel 1)

Beste vrienden,

Enkele leden die op de vorige vergadering niet aanwezig konden zijn, en een aantal anderen, hebben me gevraagd om nog eens wat op papier te zetten van het verhaal dat ik op de ledenvergadering van maart vertelde over 'Onverwant kweken'. Hier komt dat dus.

Ik wil al meteen opmerken dat – voortgaand op enkele van de reacties die ik kreeg – ik denk dat nogal wat mensen de eerste zin van mijn betoog niet gehoord of begrepen hebben. Ik vertelde toen dat mijn lezing eigenlijk verkeerdelijk met de titel 'Onverwant kweken' was aangekondigd terwijl 'Zo onverwant mogelijk kweken' veel beter de realiteit zou omschrijven.

Wat de afkomst van mijn vogels betreft – en als gevolg daarvan hun onderlinge verwantschap – baseer ik mij enkel op de vogels die ik aangeschaft heb. Ik heb geen enkel vogeltje dat 'zomaar' in een nest beginnen groeien is: elke vogel komt van een vader en een moeder, en die vogels zijn ofwel vogels die ik aangeschaft heb, ofwel afstammelingen van vogels die ik (ooit eens) aangeschaft heb. De manier waarop ik verwantschap bereken, is eigenlijk heel simpel en lijkt enkel complex door het grote aantal vogels dat – in mijn geval na 17 kweekjaren – de revue gepasseerd is. Het basisprincipe dat ik gebruik is dat elk jong de helft van vader en de helft van moeder erft. Natuurlijk kan men al beginnen met dit in vraag te stellen, want misschien heeft een bepaald jong wel 65% van de vader en 35% van de pop, terwijl het bij een ander jong uit dezelfde paring net andersom kan zijn. Dat klopt, en waarschijnlijk is het wel zo, maar als men daarmee rekening houdt, heeft men helemaal geen basis voor een berekening van de verwantschap, dus blijf ik bij die eerste stelling: 50% van elke ouder (zie figuur 1).

Ringnummer	Totaal	Vader	Moeder
Vader	100,00	100,00	
Jongen van (Vader x Moeder)	100,00	50,00	50,00
Moeder	100,00		100,00

Figuur 1.

Voor elke voorouder die in een jong vertegenwoordigd is, wordt berekend voor welk percentage deze voorouder in dat jong zit door het gemiddelde te nemen van wat elk van beide ouders van de vogel van die specifieke voorouder in zich heeft.

Eenvoudig voorbeeld uit figuur 1 (twee aangekochte vogels, geen verdere historiek): vader en moeder worden 'voorouders'; vader heeft natuurlijk 100% van zichzelf in zich, hetzelfde geldt voor de moeder; we veronderstellen in dit geval dat vader en moeder 2 onverwante vogels zijn; dan heeft een jong uit deze paring $(100+0)/2 = 50$ percent van vader in zich en $(0+100)/2 = 50$ percent van moeder.



Deze regel consequent toepassen levert een tamelijk grote 'spreadsheet' of tabel op, waarin de kolommen staan voor vogels die ik ooit aangeschaft heb, en de rijen voor de vogels waarmee ik kweek. Vogels waarmee ik in het verleden gekweekt heb en waarvan ik nog nakomelingen hou – al zijn dat nakomelingen van de 10de of 15de generatie – hou ik ook bij in een gelijkaardige tabel.

Na enkele jaren blijft de formule steeds dezelfde, maar ziet alles er wel wat complexer uit. In figuur 2 staat het eerste stukje van de berekening van geel schimmel man KN536/11/170 die ik voor de kweek hield. Deze man kwam uit een paring: intensieve man KN536/10/194 x schimmel pop KN536/10/213. In de tabel staan nu niet langer 2 kolommen (vader, moeder), maar er zijn 63 kolommen en daarin staan alle voorouders die in mijn kweekmateriaal voor 2012 vertegenwoordigd zijn, al is het maar in één enkele vogel en voor een klein deeltje. De extract in figuur 2 toont wat die geel schimmel man KN536/11/170 van de eerste 8 van die 63 voorouders in zich heeft:

Ringnummer			B O F		B O F		B O F		B O F		B O F		B X	
	0 0 2 U / / 1 0 / / 0 8 3		0 5 6 6 / / 0 7 / / 2 0 9		P e e t / / 0 0 / / 2 0 9		P e e t / / 0 8 / / 0 7 4		P e e t / / 0 8 / / 1 3 0		P e e t / / 9 8 / / 0 6 2		X 0 5 7 / / 9 4 / / 0 3 9	
KN536/10/194	100,00000000000000				1,3671875000000000		25,0000000000000000						3,5156250000000000	0,03967285156250
KN536/10/213	100,00000000000000	0,0000000000000000	0,0000000000000000		1,5625000000000000		12,5000000000000000		0,0000000000000000		0,0000000000000000		4,7851562500000000	0,03509521484375
					1,7578125000000000								6,0546875000000000	0,03051757812500

Figuur 2.

Zo kan men vb zien dat die man van 2011 een achterkleinzoon is van geelivoor schimmel pop 2008/074 van Erik Peters, omdat zijn vader er een kleinzoon van was (heeft 25% van die pop van Erik). Interessanter wordt het als we kijken naar een andere voorouder, namelijk een geel schimmel pop 1998/062 van Lucien Pulincx: vader KN536/10/194 heeft 3,515625% van die pop in zich en moeder KN536/10/213 heeft er 6,0546875% van, dus mijn kweekman KN536/11/170 heeft $(3,515625+6,0546875)/2 = 4,78515625\%$ van die schimmel pop van Lucien in zich. Uiteraard moet de som van de afkomst van alle voorouders 100% zijn!

Het lijkt complex, maar het is het niet: zowel in figuur 1 als in figuur 2 wordt precies dezelfde formule gebruikt.

Deze oefening doe ik dus voor alle vogels die ik voor de kweek hou. Als daar vogels van de vorige jaren bij zijn, dan hoef ik uiteraard niets te doen, want hun afkomst heb ik in het verleden al berekend. Indien er een nieuwe vogel wordt aangeschaft, dan komt er een kolom bij. In figuur 3 een extract van de afkomst van de poppen die ik voor de kweek 2012 behield:

Ringnummer			B O F		B O F		B O F		B O F		B O F		B X		B X		B X		B X	
			P e e t		P e e t		P e e t		P e e t		P u l		X 0 5 7		X 0 5 7		X 0 5 7		X 0 5 7	
	0 0 2 U		0 5 6 6		0 5 6 6		0 5 6 6		0 5 6 6		0 5 6 6		X 0 5 7		X 0 5 7		X 0 5 7		X 0 5 7	
	/ 																			

Figuur 3.

Wanneer een bepaalde voorouder niet langer 'vertegenwoordigd' in de vogels die ik hou voor de kweek – dus indien in zijn/haar overeenkomstige kolom nergens, voor geen enkele vogel, een bepaald percentage staat – dan wordt de kolom van die voorouder verwijderd, want dan zit die niet meer in mijn vogelbestand. Het zou best kunnen dat door deze kolom te verwijderen in mijn tabel met 'vroegere' kweekvogels, er een aantal vogels komen die geen 100% meer hebben: zij hadden een bepaald percentage van die verwijderde vogel in zich en omdat die kolom nu verwijderd is, is dat percentage weggefallen en komen ze niet meer aan 100%. In dat geval verwijder ik ook die 'vroegere' kweekvogels uit de tabel, want dat betekent dat ik geen enkele van hun nakomelingen meer behouden heb.

Op deze manier heb ik dus de afkomst van elke vogel berekend. De volgende stap is de verwantschap berekenen. Voor wat de gele vogels betreft (geel, geelivoor, lutino ... dat zit bij mij allemaal door elkaar gemengd), ga ik dan de verwantschap berekenen van elke schimmel pop met elke intensieve man, en van elke intensieve pop met elke schimmel man.

In figuur 4 wordt deze berekening doorgevoerd voor intensief gele pop KN536/11/233, het laatste en jongste popje waarvoor ik de berekening uitvoerde. Merk op dat deze pop om de 3 lijnen terugkomt, maar telkens wordt geplaatst ten opzichte van een verschillende schimmel man: KN416/09/189, KN536/09/236, KN536/10/168, enz. De berekening van de verwantschap gebeurt ook per voorouder, en voor elke voorouder geldt volgende formule: de verwantschap van man en pop voor wat betreft die specifieke voorouder is gelijk aan het minimum van wat man en pop in zich hebben van deze voorouder.

[illegible]

Figur 4.

Zo zien we dat geel schimmel man KN416/09/189 van Gilbert Mariën een vreemde man is, en geen enkele van de vermelde voorouders in zich heeft, ... behalve zichzelf (100%). Maar aangezien pop KN536/11/233 0% van die man van Gilbert in zich heeft is de verwantschap wat die vogel betreft het minimum van 100 en 0, en dus 0%. Maar ook over het algemeen zijn die pop en die man 0% verwant.

Opnieuw wordt het interessanter wanneer we vb man KN536/09/236 bekijken: we zien dat voorouder 2000/209 van Erik Peters voor 0,68359375% in pop KN536/11/233 zit en in man KN536/09/236 voor 0,78125 dus is de verwantschap van deze twee vogels – voor wat betreft deze voorouder – 0,68359375%. Alles optellen over alle voorouders leert ons dat intensieve pop KN536/11/233 50% verwant is met schimmel man KN536/09/236.

Deze oefening gebeurt dus voor alle kweekvogels. Het resultaat daarvan komt in een document terecht dat ik uitprint en steeds bij me heb in het kweekhok. In figuur 5 zien jullie wat daarin staat, per pop. De eerste kolom geeft het ringnummer van de pop en daaronder de ouders van de pop, de tweede kolom geeft de kleur van die pop aan en in de derde kolom staat of de vogel al dan niet bruinogig is. In de vierde kolom staan de ringnummers van alle schimmel mannen, in de vijfde kolom hun kleur, in de zesde kolom of zij bruinogig zijn (of split bruinoog, of mogelijks split 'S'), in de zevende kolom de ouders van elke man en in de achtste kolom de verwantschap van de pop met elk van deze mannen.

KN536/11/233	Intensief Geel	Neen	KN416/09/189	Geel Schimmel Spl. Lutino	Neen		0
221 x 146			KN536/09/236	Geel Schimmel Spl. Lutino	Neen	92 ^{Alain} x 182	50
			KN536/10/168	Geel Schimmel	Neen	156 x 272	50
			KN536/10/173	Geel Ivoor Schimmel	Neen	48 x 27	35,86730957
			KN536/10/179	Geel Ivoor Schimmel	Neen	161 x 188	34,91516113
			KN536/11/006	Geel Schimmel	?S	63 x 272	49,8046875
			KN536/01/259	Geel Ivoor Schimmel (bont vleugel)	Neen	16 x 18	32,46307373
			KN536/11/093	Geel Schimmel	Neen	168 x 32	45,35751343
			KN536/11/095	Geel Schimmel	Neen	168 x 32	45,35751343
			KN536/11/140	Geel Ivoor Schimmel	Neen	16 x 18	32,46307373
			KN536/11/157	Geel Schimmel Spl. Ivoor	Neen	269 x 180	49,8046875
			KN536/11/165	Geel Ivoor Schimmel	Neen	161 x 188	34,91516113
			KN536/11/170	Geel Schimmel	Neen	194 x 213	49,0234375
			KN536/11/172	Geel Schimmel ?Spl. Lutino	Neen	189 ^{Mariën} x 77	47,30377197
			KN536/11/186	Geel Schimmel	?S	1 x 201	50
			KN536/11/203	Geel Schimmel	Neen	285 x 60	49,609375
			KN599/10/247	Geel Schimmel Spl. Lutino	Neen		0
			KN599/10/250	Geel Schimmel	Split		0
			KN599/11/602	Geel Ivoor Schimmel	Neen		0

Figuur 5.

In dit geval valt de verwantschap nog mee, een voorbeeld met een andere pop in figuur 6 toont dat de verwantschap ook bij mij wel eens aan de hoge kant kan zijn, met bijna alle mogelijke mannen.

KN536/11/027	Intensief Geel	Neen	KN416/09/189	Geel Schimmel Spl. Lutino	Neen		0
134 x 50 ¹⁰			KN536/09/236	Geel Schimmel Spl. Lutino	Neen	92 ^{Alain} x 182	68,3807373
			KN536/10/168	Geel Schimmel	Neen	156 x 272	69,29626465
			KN536/10/173	Geel Ivoor Schimmel	Neen	48 x 27	68,95599365
			KN536/10/179	Geel Ivoor Schimmel	Neen	161 x 188	68,95599365
			KN536/11/006	Geel Schimmel	?S	63 x 272	71,22650146
			KN536/01/259	Geel Ivoor Schimmel (bont vleugel)	Neen	16 x 18	66,89453125
			KN536/11/093	Geel Schimmel	Neen	168 x 32	62,109375
			KN536/11/095	Geel Schimmel	Neen	168 x 32	62,109375
			KN536/11/140	Geel Ivoor Schimmel	Neen	16 x 18	66,89453125
			KN536/11/157	Geel Schimmel Spl. Ivoor	Neen	269 x 180	80,95703125
			KN536/11/165	Geel Ivoor Schimmel	Neen	161 x 188	69,57244873
			KN536/11/170	Geel Schimmel	Neen	194 x 213	82,8125
			KN536/11/172	Geel Schimmel ?Spl. Lutino	Neen	189 ^{Marian} x 77	50
			KN536/11/186	Geel Schimmel	?S	1 x 201	62,40234375
			KN536/11/203	Geel Schimmel	Neen	285 x 60	71,21276855
			KN599/10/247	Geel Schimmel Spl. Lutino	Neen		0
			KN599/10/250	Geel Schimmel	Split		0
			KN599/11/602	Geel Ivoor Schimmel	Neen		0

Figuur 6.

Voor de kweek zal ik nooit een bruinogige pop paren aan een man die bruinogig is of split bruinoog: zulke mannen worden voor zulke pop reeds uitgesloten. Verder zal ik dus proberen elke pop te paren aan de man met wie ze het minst verwant is, laat ons zeggen dat ik in bovenstaande lijst de 3 of 4 mannen die het minst verwant zijn met die pop zal aanduiden.

Dan ga ik eerst nog verder kijken naar andere karakteristieken van mijn vogels. Elke vogel die voor de kweek wordt gehouden, wordt gemeten met een schuifpasser: breedte van de kop, hoogte van de kop, lengte van de bevedering in de bil (ik trek daar bij elke vogel op dezelfde plaats 1 veertje uit en meet het vanaf het uiteinde van de inplanting tot het uiteinde van de veer) en totale lengte van de vogel van kop tot uiteinde van de staart. In figuur 7 staat een extract van wat dit opleverde voor een deel van mijn kweekpoppen van dit jaar:

Poppen									
Ringnummer	Kleur	Bruinoog	Afkomst	Geboren	Kopbreedte	Kophoogte	Bil	Lengte	
GEEL									
KN536/09/027	Schimmel Geel Ivoor	Neen	259 x 45	6/03/2009	15,1	15	40	144	
KN536/10/018	Schimmel Geel Ivoor	Neen	161 x 188	28/03/2010	15,3	15,4	43	141	
KN536/10/060	Schimmel Geel	Neen	135 x 132	31/03/2010	15,4	15,4	41	139	
KN536/10/121	Intensief Geel	Neen	60 ^{Erik} x 254	27/04/2010	15,1	15,2	38	140	
KN536/11/004	Schimmel Geel	Neen	63 x 272	26/03/2011	14,9	15,1	41	142	
KN536/11/005	Intensief Geel	Ja	63 x 272	26/03/2011	15,3	15,4	38	139	
KN536/11/021	Schimmel Geel	Neen	166 x 180	29/03/2011	15,4	15,4	42	144	
KN536/11/027	Intensief Geel	Neen	134 x 50 ¹⁰	30/03/2011	14,8	15	40	142	
KN536/11/034	Intensief Geel Ivoor (bont vleugel)	Neen	16 x 18	30/03/2011	15	15	42	142	
KN536/11/035	Schimmel Geel Ivoor	Neen	16 x 18	31/03/2011	15,3	15,2	44	142	
KN536/11/038	Intensief Geel Ivoor	Neen	161 x 188	29/03/2011	15,1	15,2	39	142	
KN536/11/039	Schimmel Geel Ivoor	Neen	161 x 188	29/03/2011	15	15	42	145	
KN536/11/049	Schimmel Geel	Ja	250 ^{Gerry} x 77	30/03/2011	15,6	15,2	41	137	
KN536/11/057	Schimmel Geel	Neen	285 x 60	31/03/2011	14,6	14,9	44	140	
KN536/11/058	Intensief Geel	Neen	285 x 60	31/03/2011	14,6	14,6	39	139	
KN536/11/065	Intensief Geel	Neen	61 x 51 ^{Gerry}	2/04/2011	15	14,8	40	141	

Figuur 7.

De kopbreedte en hoogte zou minimaal 15mm moeten zijn: alles wat beneden 15mm is, wordt in het rood gemarkeerd, alles wat boven 15,5mm is wordt aanzien als 'zeer goed' en wordt in het groen gemarkeerd.

De lengte van de bilbevedering wordt als 'zeer goed' aanzien (groen gemarkeerd) als ze minder is dan 40mm en als 'slecht' wanneer ze meer is dan 43mm (rood gemarkeerd). Zoals jullie misschien wel weten, hou ik niet van vogels met een te lange bevedering. Een verschil van 1mm tussen intensieve en schimmel vogels wordt getolereerd.

De totale lengte van de vogel is 'zeer goed' (en groen) wanneer ze minder is dan 145mm en die is 'slecht' (en rood) wanneer ze meer is dan 150mm. Gemiddeld zijn schimmel vogels 2mm langer dan intensieve vogels.

Waarom gebeurt dat allemaal? Wel, bij het 'theoretisch' koppelen (op papier) zal ik ook altijd gaan kijken naar de 'maten' van de pop en in functie daarvan mannen selecteren. Voorbeeld: indien de kopbreedte van de pop 'rood' is (onder 15mm) dan moet daar zeker een man bij met een 'groene' kop (boven 15,5mm); indien de pop té lang is (rood) dan moet er een 'korte' man bij (groen); etc. Omgekeerd geldt dit natuurlijk ook voor de man: er wordt een passende pop bij gezocht.

Dit zijn allemaal oefeningen die in de winter gebeuren, in de voorbereiding op de komende kweek. Ik ga eerst 'op papier' mogelijke paringen noteren en hou daarbij rekening met de afkomst en de verwantschap van de vogels enerzijds, en met hun 'maten' anderzijds. Natuurlijk ga ik op het moment dat ik daadwerkelijk een man bij een pop ga zetten, ook nog wel eens kijken of die man en die pop – van de 'papieren' koppeling van de eerste keuze – wel bij elkaar passen. Is dat niet het geval, dan stap ik over op keuze 2, mogelijks op keuze 3, maar op dat moment heb ik alle informatie bij de hand die ik nodig heb om bewust voor een bepaalde paring te kiezen.

Verder hou ik bij hoe de afkomst van mijn vogelbestand er in het algemeen uitziet: welke voorouders zijn het best vertegenwoordigd? Welke andere kwekers zijn het best vertegenwoordigd?

Hierbij ga ik uit van de afkomst van elke kweekvogel, zoals we die berekend hebben (zie figuur 3). Voor elk van de voorouders wordt een som gemaakt van het aandeel dat ze hadden in elk van de kweekvogels, en dan maak ik een 'top 10'. Ik heb er 2 varianten van: een eerste 'top 10' houdt enkel rekening met de 23 koppels die ik eind 1994 aanschafte en waarmee ik in 1995 voor het eerst opnieuw gekweekt heb (na een pauze van 6 jaar waarin ik geen vogels gehad heb), en de tweede 'top 10' houdt rekening met alle vogels die ik ooit aangeschaft heb en die nog vertegenwoordigd zijn in mijn vogelbestand (zie figuur 8).



BESTELBON RINGEN 2013



STAMMNUMMER: KN.....

Naam:

Voorthuis:

Adres:

Postcode:

Woonplaats:

Telefoon:

Aantal	Soort	Prijs
.....	Gekleurde jeugdleeuw 0,28€
.....	Leliefeld NOH
.....	met tijdschrift Belgica 30,00€ met tijdschrift Nederland 41,00€ zonder tijdschrift 17,50€
.....	Verzendings kosten verzending 2,50€ Aangetekende verzending 6,50€
.....	Totaal

DE EERSTE 30 RINGEN (€ 8,40) ZIJN GRATIS

Betalingen gebeuren voortuit op de verzending bij bestelling of via een overschrijving op rekening 850-8440218-92 bij Centra Bank op naam van de V.v.N.K.-Gied

Handtekening:

BETALING LIDGELD 2013

Leden kunnen hun lidgeld vereffenen op de algemene vergadering of via overschrijving op de volgende rekening:
voor België op rekening 850-8409218-92 bij Centea Bank,
voor Nederland op rekening 130200409 RABOBANK Prinsenbeek.
telkens met vermelding van het corresponderende lidgeld (zie hieronder)

Belgische leden

Lidgeld VvNK	10,00€
Lidgeld VvNK + AOB met tijdschrift	31,00€
Lidgeld VvNK + AOB zonder tijdschrift	18,00€
Lidgeld VvNK + KBOF Witte Spreeuwen	26,00€
Lidgeld VvNK + AOB met tijdschrift + KBOF Witte Spreeuwen	47,00€
Lidgeld VvNK + AOB zonder tijdschrift + KBOF Witte Spreeuwen	34,00€
Lidgeld VvNK + NBVV Onze Vogels	36,00€
Lidgeld VvNK + AOB met tijdschrift + NBVV Onze Vogels	57,00€
Lidgeld VvNK + AOB zonder tijdschrift + NBVV Onze Vogels	44,00€
Lidgeld VvNK + KBOF Witte Spreeuwen + NBVV Onze Vogels	52,00€
Lidgeld VvNK + AOB met tijdschrift + KBOF Witte Spreeuwen + NBVV Onze Vogels	71,00€
Lidgeld VvNK + AOB zonder tijdschrift + KBOF Witte Spreeuwen + NBVV Onze Vogels	60,00€

Nederlandse leden

Lidgeld VvNK	10,00€
Lidgeld VvNK + AOB met tijdschrift	41,00€
Lidgeld VvNK + KBOF Witte Spreeuwen	35,00€
Lidgeld VvNK + AOB met tijdschrift + KBOF Witte Spreeuwen	66,00€

RINGENBESTELLING 2013

1. Alle ringenbestellingen of briefwisseling omtrent de ringen dienen gericht aan Door Peters Goudvinklaan 10, 2070 Zwijndrecht Tel: 03-2524527 E-mail Door.Peters@vvnk.org.
2. Leden die ringen bestellen moeten gelijktijdig lidgelden voor het jaar 2013 betalen. Men is echter niet verplicht een abonnement op het AOB maandblad te nemen indien men ringen bestelt. Informatie rond het lidgeld zie verder.
3. Indien men de ringen per post wil ontvangen, gelieve dan ook bij de ringenbestelling de portkosten te betalen. (2,50 € gewone verzending, 6,50 € aangetekende verzending).
4. Vanaf 2009 worden er enkel nog gekleurde gesloten ringen met stamnummer besteld, kostprijs: 0,28€ per stuk.
5. De ringen moeten besteld worden met minimaal 10 of een veelvoud van 10
6. Wanneer bestellen en leveren:
 - Ringen besteld en betaald voor 31-7-2012 geleverd vanaf 1-12-2012
 - Ringen besteld en betaald voor 11-11-2012 geleverd vanaf 1-2-2013
 - Ringen besteld en betaald voor 31-1-2013 geleverd vanaf 1-04-2013
 - Ringen besteld en betaald na 31-1-2013 zo snel mogelijk geleverd.
7. Het is verplicht, om vergissingen te vermijden, de bestelbon volledig ingevuld af te geven op de vergadering of te sturen naar Door Peters
8. Betalingen gebeuren contant op de vergadering bij bestelling of via een overschrijving op rekening 850-8409218-92 bij Centea Bank op naam van de V.v.N.K.- Geel met mededeling, bijvoorbeeld: "250 gekleurde geanodiseerde ringen stamnummer KN507". **Let op net zoals vorig jaar zijn de eerste 30 ringen gratis.**
9. Levering van ringen kan op verschillende manieren gebeuren:
 - U haalt de ringen af op de eerstvolgende ledenvergadering.
 - De ringen worden aangetekend verstuurd naar u thuis (u betaalt bij bestelling 6,50€ portkosten)
 - De ringen worden met de reguliere post naar u thuis (u betaalt bij bestelling 2,50€ portkosten)

Enkel wanneer de portkosten betaald zijn worden ringen verstuurd.

HULDIGING VAN ONZE WERELDKAMPIOENEN











Retouradres:
Door Peters
Goudvinklaan 10
2070 Zwijndrecht

Driemaandelijks tijdschrift P408555
Afgiftekantoor 9550 HERZELE

België - Belgique
P.B.
9550 HERZELE
3/1354

BESTUUR VvNK

Voorzitter Coördinatie sponsoring		Mertens Gerry Kleine Pijpelstraat 23 2221 Booischot	+32(0)15 - 226032
Ondervoorzitter		De Jong Sjaak Oude Liesboslaan, 277 4839 AC Breda- Nederland	+31 (0) 765224028
Ondervoorzitter		Vaes Eddy Weg naar de Grauwe Steen 89 3550 Heusden-Zolder	+32(0)11 - 573052
Secretaris Penningmeester		Noël Désiré Kapelleweg 34 2230 Ramsel	+32(0)16 - 696778
Coördinatie lidgeld, ringen & ICT		Peters Door Goudvinklaan 10 2070 Zwijndrecht	+32(0)3 - 2524527
Organisatie catering en festiviteiten		Schapmans Jos Lindestraat 20 3512 Stevoort	+32(0)11 - 313480
Organisatie vogelverkoop		Werenfried Verswijvel Van Hallestraat 25 2100 DEURNE	+32 (0) 3-3545866
Coördinatie huurkooien		Herman Clijmans Winterdreef 7 2 360 Oud-Turnhout	+32 (0) 14-452243

Ere bestuur: Eysermans Rik, Deyaert Wilfried, Stessens Raymond, Vanuytven Jef, Hoeks Mies